

دائرة الشراء الموحد

للأدوية والمستلزمات الطبية

التقرير
السنوي
2015





دائرة الشراء الموحد

التقرير
السنوي | 2015



جلالة الملك عبد الله الثاني ابن الحسين المعظم
(حفظه الله)

« وفي مجال الخدمات التعليمية والصحية، فلا بد من إحداث نقلة نوعية وإصلاح جذري في هذه القطاعات يركز على حوار وطني تشارك فيه جميع المؤسسات الوطنية المعنية، للحفاظ على مكانة الأردن الريادية في هذه المجالات الحيوية المهمة.»

من خطاب العرش السامي في افتتاح الدورة العادية الثانية لمجلس الأمة السابع عشر
عمان، الأردن - ٢ تشرين الثاني ٢٠١٤



سمو الأمير الحسين بن عبد الله الثاني
(ولي العهد)

فهرس المحتويات

رقم الصفحة	المحتوى
9	الافتتاحية/ كلمة المدير العام
10	لمحة عن دائرة الشراء الموحد
10 - 11	دائرة الشراء الموحد (النشأة / المهام والواجبات / الاهداف)
13	الهيكل التنظيمي والموظفون
14	التخطيط الاستراتيجي
17	الدائرة بالارقام 2015
19	الفصل الأول: الجداول التحليلية للأدوية المشتراة لعطاءات الشراء الموحد لعام 2015
31	الفصل الثاني: أسعار الشراء الموحد للأدوية والكميات المشتراة منها تقابلها القيم المالية حسب المجموعات الدوائية لعام 2015
61	الفصل الثالث: نسب الاحالة والقيم المالية لمستودعات وشركات الادوية المشاركة في عطاءات الشراء الموحد لعام 2015
73	الفصل الرابع: مقارنات سنوية لعطاءات الشراء الموحد للأدوية للأعوام 2013 - 2015
81	الفصل الخامس: مؤشرات مالية
83	الفصل السادس: مؤشرات التوريد
87	دائرة الشراء الموحد بالصور
91	الخطط والتطلعات المستقبلية
91	تحديات دائرة الشراء الموحد

الإفتتاحية / كلمة المدير العام

بسم الله الرحمن الرحيم

يُسعدني في البداية أن أرحب بكم في دائرة الشراء الموحد والمستلزمات الطبية من خلال تقديم التقرير السنوي التاسع عن العام 2015، والذي يحمل بين طياته مسيرة عام آخر من عمر دائرة الشراء الموحد من العطاء والانجاز والتطور في مجال تقديم خدمة أساسية للمواطن الاردني تتمثل في توفير الأدوية للقطاع الصحي العام حسب أفضل معايير الجودة، تحقيقاً لرؤية القيادة الهاشمية الرشيدة بتوحيد ورفع كفاءة وتحسين مستوى الخدمات الصحية المقدمة للمواطنين، ومواكبة أبرز المستجدات ومفاهيم التميز والابداع التي تبنتها الحكومة الرشيدة، وبما يخدم أهداف الدائرة الاستراتيجية للأعوام 2015 - 2017.

يعتبر الانفاق على القطاع الصحي بمثابة تحدي كبير أمام الحكومة الاردنية، وبالأخص الانفاق على الأدوية، حيث بلغت نسبة الانفاق على الادوية من مجمل الانفاق الصحي العام في عام 2013 26.6 % من الانفاق الصحي العام في المملكة، بعد أن كانت حوالي 36 % في عام 2008. وقد كان لدائرة الشراء الموحد الأثر البالغ في خفض الانفاق الحكومي على الأدوية لما تقوم به من توحيد لعمليات شراء الأدوية على مستوى القطاع الصحي العام من خلال تطبيق اقتصاديات شراء الكميات الكبيرة، وبالتالي ضبط كلفة الفاتورة العلاجية.

ويوفر هذا التقرير قاعدة البيانات الاحصائية من أرقام ورسوم بيانية وتحليل كمي ونوعي تفصيلي لعطاءات الشراء الموحد خلال العام 2015، وأبرز التطورات التي حصلت لآخر ثلاث سنوات في دائرة الشراء الموحد، والتي ما كانت لتتحقق لولا جهود موظفيها وعملهم بروح الفريق الواحد في ظل ادارة داعمة ومتبينة لثقافة التميز والابداع في العمل، مما مكّنها من تحقيق أهدافها المرجوة وخاصةً توحيد عمليات الشراء للأدوية بأفضل الأسعار والمواصفات، فيما يُسهم في ترشيد وضبط الانفاق العام، وتوحيد الأصناف الدوائية المتداولة لكافة المجموعات العلاجية، وتعزيز ثقة المواطن الأردني بالدواء المتداول في القطاع الصحي العام.

وأود ختاماً أن أتقدم بجزيل الشكر والتقدير لجميع موظفي الدائرة على هذا العمل، مشيراً إلى أن التحديات التي تواجه الدائرة كبيرة، إلا أن حجم طموحاتنا وتطلعاتنا للسنوات القادمة أكبر من ذلك، راجياً الله أن يوفقنا جميعاً في خدمة الوطن والمواطن في ظل حضرة صاحب الجلالة الملك عبد الله الثاني ابن الحسين حفظه الله ورعاه.

والله ولي التوفيق،،،

المدير العام / المكلف

الدكتور هائل محمد عبيدات

لمحة عن دائرة الشراء الموحد

تعريف الشراء الموحد

- بموجب أحكام المادة (3) من نظام الشراء الموحد رقم 91 لسنة 2002 تعني عبارة الشراء الموحد " شراء الأدوية والمستلزمات الطبية " للجهات المنصوص عليها في المادة (4) من هذا النظام وذلك لتغطية احتياجات الجهات المشمولة بهذا النظام من هذه المواد وبصورة خاصة توفير الأدوية الأساسية.
- تنص المادة (4) من النظام على ما يلي:-
" تسري أحكام هذا النظام على جميع عمليات الشراء الموحد الذي تقوم به وبصورة موحدة وزارة الصحة ومديرية الخدمات الطبية الملكية ومستشفيات الجامعات الأردنية الرسمية وأي جهة أخرى يوافق عليها المجلس".

الاسباب الموجبة لانشاء الدائرة

- تعدد الجهات التي تقوم بتأمين احتياجاتها من الادوية والمستلزمات الطبية من خلال انظمة خاصة بها .
- تزايد نفقات الدواء بشكل مستمر .
- الاستخدام غير الرشيد للأدوية .
- ارتفاع كلفة الفاتورة العلاجية بشكل عام .

دائرة الشراء الموحد

- النشأة / المهام والواجبات / الاهداف

نشأة الدائرة:

- انشئت دائرة الشراء الموحد بموجب نظام الشراء الموحد رقم 91 لسنة 2002 لتحقيق الاهداف التالية:
- توحيد عمليات شراء الادوية و المستلزمات الطبية .
- توحيد الدواء المتداول في القطاع الصحي العام .
- ضبط الكلفة الشرائية من خلال تطبيق اقتصاديات شراء الكميات الكبيرة .
- ضبط الانفاق و الحد من الهدر بما يضمن الاستغلال الامثل للموارد .
- تعزيز ثقة المريض بالدواء المستخدم في القطاع الصحي العام وضمان ديمومة توفره.

المهام والواجبات :

- إبرام العقود الخاصة بالشراء ومتابعة تنفيذها .
- إعداد وتدقيق نماذج ووثائق أي عطاء والإعلان عنه.
- تحديد الضمانات اللازمة الواجب تقديمها من المناقصين والإجراءات الواجب اتخاذها في حال عدم قيامهم بالالتزامات المترتبة عليهم.
- حفظ القيود والسجلات والملفات والعينات الخاصة بعمليات الشراء.
- حفظ اللوازم وتخزينها في المستودعات المركزية لتوزيعها إلى الجهات المعنية.
- إجراء الدراسات اللازمة لتطوير عملية الشراء الموحد بما في ذلك الإحتفاظ بالمواصفات المعتمدة للمواد التي يتم شراؤها.
- عقد دورات تدريبية وندوات لتنمية مهارات العاملين في الدائرة بالتعاون فيما بين الجهات المشتركة في الشراء الموحد .
- وضع أسس وشروط قبول اشتراك الشركات والموردين.

الاهداف :

- شراء الأدوية والمستلزمات الطبية ذات الجودة والنوعية العالية ضمن مواصفات موحدة.
- توحيد معايير الشراء.
- احتواء الكلف وضبط الإنفاق والحد من الازدواجية في الشراء.
- تحقيق الوفر المادي من خلال تطبيق مفهوم اقتصاديات شراء الكميات الكبيرة.
- زيادة ثقة المواطن بالدواء المستخدم في القطاع العام من خلال توحيد الدواء المتداول فيها.
- تبادل المعلومات والخبرات بين الجهات المشتركة في الشراء.
- الشفافية في طرح ودراسة العطاءات.
- سرعة إنجاز عملية طرح وترسية العطاءات.
- إعادة تقييم الموردين والشركات الصانعة بشكل مستمر.
- المشاركة في إعداد قائمة للأدوية الرشيدة المستخدمة في القطاع العام.
- تحقيق التنافسية والعدالة بين المناقصين

جهة الارتباط ومجلس الادارة

- ترتبط دائرة الشراء الموحد بوزير الصحة ويعين مديرها العام بقرار من مجلس الوزراء.
- يشكل مجلس يسمى (مجلس ادارة الشراء الموحد) برئاسة الوزير وعضوية كل من :

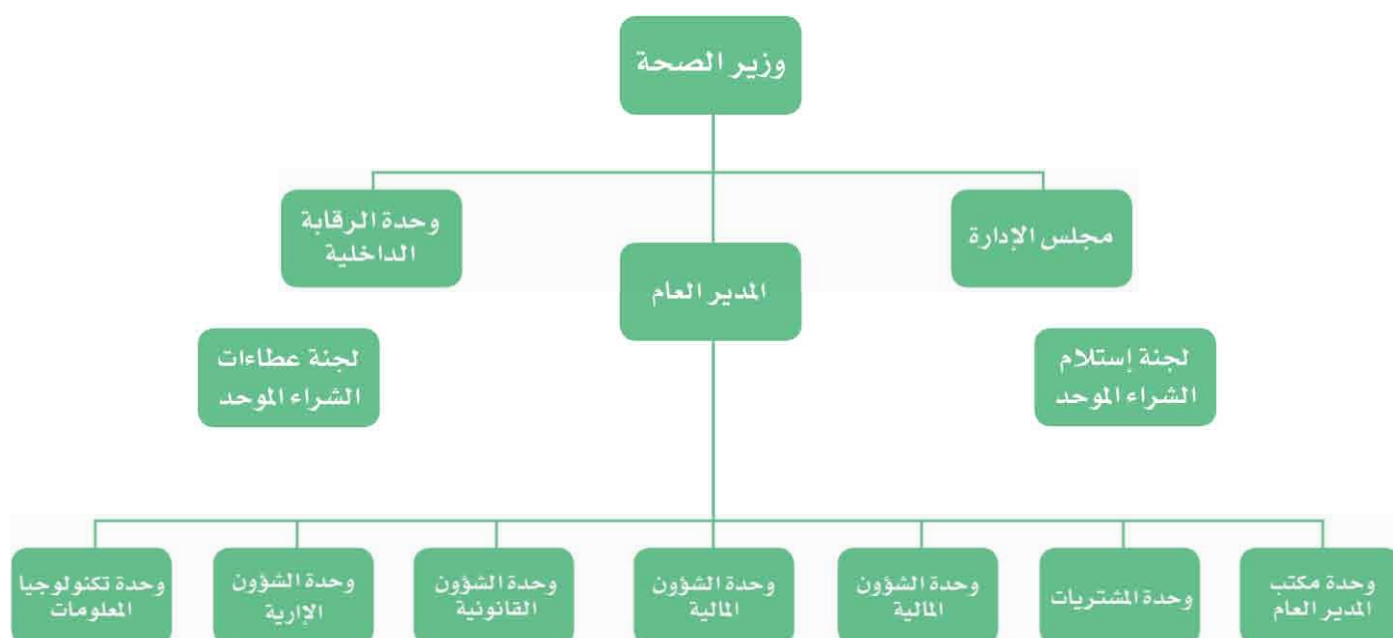
1. امين عام وزارة الصحة
2. امين عام وزارة المالية
3. امين عام وزارة الصناعة والتجارة والتموين
4. مدير الخدمات الطبية الملكية
5. مدير عام مستشفى الجامعة الاردنية
6. مدير عام مستشفى الملك المؤسس عبدالله الجامعي
7. مدير عام مستشفى الأمير حمزة
8. مدير عام اي مستشفى يتم تأسيسه في اي من الجامعات الاردنية الرسمية
9. مدير عام دائرة الشراء الموحد

الهيكل التنظيمي والموظفون

تتألف الدائرة من 60 موظف موزعين على الوحدات التنظيمية التالية وحسب الهيكل التنظيمي المبين أدناه:-

1. لجنة عطاءات الشراء الموحد.
2. وحدة الشؤون الإدارية.
3. وحدة المشتريات.
4. وحدة الشؤون المالية.
5. وحدة الرقابة الداخلية وتطوير الأداء.
6. وحدة الشؤون القانونية.
7. وحدة مستودع الأمانات.
8. وحدة تكنولوجيا المعلومات.
9. وحدة مكتب المدير العام.

دائرة الشراء الموحد – الهيكل التنظيمي



التخطيط الاستراتيجي

الأهداف الوطنية والمبادرات الملكية التي تدعمها الدائرة

أ. الأهداف الوطنية:

- تعزيز الإدارة الحكومية لتكون مستقرة ماليا و شفافة و خاضعة للمساءلة (الأجندة الوطنية).
- العمل لتوحيد مستوى الخدمات الصحية المقدمة (من أقوال جلالة الملك عبد الله الثاني).

ب. المبادرات الملكية

- مبادرة الحكومة الالكترونية
- ترشيد الإنفاق
- الورقة النقاشية الثالثة لجلالة الملك عبد الله الثاني.

الرؤيا:-

منظومة شرائية موحدة للأدوية والمستلزمات الطبية

الرسالة:-

توفير الادوية والمستلزمات الطبية في الوقت المحدد للقطاع الصحي العام بتطبيق معايير ومواصفات موحدة لعمليات الشراء بما يسهم في خفض الكلفة الشرائية للأدوية والمستلزمات الطبية وتعزيز ثقة المواطنين بالدواء المتداول.

القيم الجوهرية :

- الإبداع في الأداء
- العمل بروح الفريق
- الشفافية والحاكمة الرشيدة
- بناء المجتمع المعرف

الأهداف الإستراتيجية:

- توحيد عمليات شراء الأدوية و المستلزمات الطبية.
- تطوير الأداء المؤسسي.

الأهداف الإستراتيجية الفرعية

1. توحيد عمليات شراء الأدوية والمستلزمات الطبية:

- ✓ اعداد وثيقة مرجعية للشراء.
- ✓ تقييم أداء الموردين.
- ✓ تقييم عملية توحيد شراء الادوية.
- ✓ البدء بشراء المستلزمات الطبية تدريجيا.
- ✓ المساهمة في ترشيد استهلاك الادوية.

2. تطوير الأداء المؤسسي:

- ✓ تطبيق الجودة الشاملة.
- ✓ تنمية الموارد البشرية.
- ✓ البدء بالشراء الدولي تدريجيا.
- ✓ إدارة العمليات الكترونيا.
- ✓ ادارة المعرفة وتعزيزها.



الدائرة بالأرقام 2015



الفصل الأول

الجدول التحليلية للأدوية المشتراة لعطاءات الشراء الموحد لعام 2015

* النتائج ممثلة لغاية تاريخ 2016/5/30.

جدول 1.أ: التوزيع النسبي للأدوية المشتراة من حيث العدد وحسب الجهات المشاركة بالشراء،
والمجموعات الدوائية لعام 2015

بنود عامة	عدد المواد المشتراة (الأدوية)	%
الجهات المشاركة (Participants)		
وزارة الصحة (MOH)	641	73.5
مستشفى الأمير حمزة (PHH)	420	48.2
مستشفى الجامعة الأردنية (JUH)	612	70.2
مستشفى الملك عبدالله المؤسس (KAUH)	515	59.1
مركز الحسين للسرطان (KHCC)	151	17.3
الخدمات الطبية الملكية (DRMS)	168	19.3
المجموعات الدوائية (Treatment Groups)		
أدوية الأوعية الدموية والقلب	86	9.9
أدوية المضادات الحيوية	105	12
أدوية الجهاز التنفسي والأنف والأذن والحنجرة	49	5.6
أدوية الجهاز الهضمي	47	5.4
أدوية الغدد الصماء والنسائية والتوليد والجهاز التناسلي والبولي	93	10.7
أدوية الجهاز العصبي والجهاز العضلي العظمي	147	16.9
أدوية العيون	53	6.1
أدوية المناعة والسرطان	77	8.8
أدوية الدم والمغذيات	74	8.5
الأمصال والمطاعيم ومشتقات الدم ومضادات التسمم	29	3.3
أدوية الجلدية	58	6.7
أدوية التخدير	35	4
أدوية الايدز	1	0.1
المواد التشخيصية	10	1.1
أدوية تنظيم الأسرة	3	0.3
مادة حليب الرضع والأطفال	5	0.6
مجموع عدد الأدوية	872	100

جدول 1. ب: التوزيع النسبي للأدوية المشتراة من حيث القيمة المالية وحسب الجهات المشاركة بالشراء،
والمجموعات الدوائية لعام 2015

بنود عامة	القيمة المالية (بالدينار الاردني)	%
الجهات المشاركة (Participants)		
وزارة الصحة (MOH)	78,957,177	70.6
مستشفى الأمير حمزة (PHH)	7,792,505	7.0
مستشفى الجامعة الأردنية (JUH)	9,948,059	8.9
مستشفى الملك عبد الله المؤسس (KAUH)	10,315,627	9.2
مركز الحسين للسرطان (KHCC)	333,489	0.3
الخدمات الطبية الملكية (DRMS)	4,477,617	4.0
المجموعات الدوائية (Treatment Groups)		
أدوية الأوعية الدموية والقلب	11,130,062	10.0
أدوية المضادات الحيوية	13,171,751	11.8
أدوية الجهاز التنفسي والأنف والأذن والحنجرة	5,395,692	4.8
أدوية الجهاز الهضمي	4,129,744	3.7
أدوية الغدد الصماء والنسائية والتوليد والجهاز التناسلي والبولي	10,402,450	9.3
أدوية الجهاز العصبي والجهاز العضلي العظمي	17,421,752	15.6
أدوية العيون	2,378,129	2.1
أدوية المناعة والسرطان	14,712,444	13.2
أدوية الدم والمغذيات	11,441,246	10.2
الأمصال والمطاعيم ومشتقات الدم ومضادات التسمم	16,499,822	14.8
أدوية الجلدية	2,196,525	2
أدوية التخدير	1,397,376	1.2
أدوية الايدز	223,643	0.2
المواد التشخيصية	730,801	0.7
أدوية تنظيم الأسرة	452,802	0.4
مادة حليب الرضع والأطفال	140,238	0.1
مجموع عدد الأدوية	111,824,474	100.0

جدول 2: التوزيع النسبي للأدوية المشتراة من حيث العدد والقيمة المالية وحسب حالة تسجيلها، نوعها من حيث الجنيصة والأصيلة، مصدر الصناعة، وأسباب الإحالة لعام 2015

بنود عامة	عدد المواد المشتراة (الأدوية)	%	القيمة المالية (بالدينار الأردني)	%
حالة تسجيل الأدوية (Registration status)				
مسجلة (Registered)	824	94.5	108,024,326	96.6
غير مسجلة (Unregistered)	48	5.5	3,800,149	3.4
الأدوية الجنيصة والأصيلة (Original Vs. Generics)				
جنيصة (generic)	527	60.4	49,431,278	44.2
أصيلة (original)	356	40.8	62,393,196	55.8
مصدر الصناعة (Origin of Manufacture)				
محلية (local)	313	35.9	34,125,701	30.5
مستوردة (foreign)	570	65.4	77,698,774	69.5
أسباب الإحالة (Reason of Award)				
الأرخص المطابق (Lowest Offer)	321	36.8	48,063,573	43
أرخص المطابق (The Lowest Evaluated Responsive)	20	2.3	8,209,450	7.3
الأنسب (The most substantially Responsive)	21	2.4	1,942,343	1.7
الوحيد (The Only Offer)	519	59.5	52,760,850	47.2
أسباب أخرى (Others)	23	2.6	848,259	0.8
مجموع عدد الأدوية	872	100.0	111,824,474	100.0

جدول 3: عدد المواد المشتراة (الادوية) للجهات المشاركة في عطاءات الشراء الموحد حسب البنود العامة للأدوية، 2015

DRMS	KHCC	KAUH	JUH	PHH	MOH	البنود العامة / الجهات المشاركة
المجموعات الدوائية (Treatment Groups)						
30	33	58	68	54	67	أدوية الأوعية الدموية والقلب
24	1	59	67	64	77	أدوية المضادات الحيوية
16	8	32	36	25	37	أدوية الجهاز التنفسي والأنف والأذن والحنجرة
17	19	29	36	24	35	أدوية الجهاز الهضمي
16	0	64	75	50	66	أدوية الغدد الصماء والنسائية والتوليد والجهاز التناسلي والبولي
35	29	94	113	66	105	أدوية الجهاز العصبي والجهاز العضلي العظمي
0	17	28	31	28	34	أدوية العيون
0	0	50	54	14	59	أدوية المناعة والسرطان
0	8	43	50	38	54	أدوية الدم والمغذيات
10	4	9	11	3	28	الأمصال والمطاعيم ومشتقات الدم ومضادات التسمم
13	14	21	36	25	43	أدوية الجلدية
7	18	20	26	22	22	أدوية التخدير
0	0	0	0	0	1	أدوية الايدز
0	0	8	5	7	6	المواد التشخيصية
0	0	0	0	0	3	أدوية تنظيم الأسرة
0	0	0	4	0	4	مادة حليب الرضع والأطفال
حالة تسجيل الأدوية (Registration status)						
160	135	493	588	403	605	مسجلة (Registered)
8	16	22	24	17	36	غير مسجلة (Unregistered)
الأدوية الجنيسة والأصلية (Generic Vs. original)						
148	110	337	365	272	416	جنيسة (generic)
20	42	181	249	153	235	أصلية (original)
مصدر الصناعة (Origin of Manufacture)						
116	67	203	224	178	243	محلية (local)
53	85	316	390	249	406	مستوردة (foreign)
أسباب الإحالة (Reason of Award)						
88	48	224	236	190	270	الأرخص المطابق (Lowest Offer)
6	3	11	14	9	18	أرخص المطابق (The Lowest Evaluated Responsive)
3	6	14	14	9	18	الأنسب (The most substantially Responsive)
70	94	259	339	220	338	الوحيد (The Only Offer)
7	0	14	15	10	20	أخرى (Others)
168	151	515	612	420	641	المجموع الكلي

جدول 4: التوزيع النسبي لعدد المواد المشتراة (الادوية) للجهات المشاركة في عطاءات الشراء الموحد حسب البنود العامة، 2015

DRMS	KHCC	KAUH	JUH	PHH	MOH	البنود العامة / الجهات المشاركة
المجموعات الدوائية (Treatment Groups)						
17.9	21.9	11.3	11.1	12.9	10.5	أدوية الأوعية الدموية والقلب
14.3	0.7	11.5	10.9	15.2	12.0	أدوية المضادات الحيوية
9.5	5.3	6.2	5.9	6.0	5.8	أدوية الجهاز التنفسي والأنف والأذن والحنجرة
10.1	12.6	5.6	5.9	5.7	5.5	أدوية الجهاز الهضمي
9.5	0.0	12.4	12.3	11.9	10.3	أدوية الغدد الصماء والنسائية والتوليد والجهاز التناسلي والبولي
20.8	19.2	18.3	18.5	15.7	16.4	أدوية الجهاز العصبي والجهاز العضلي العظمي
0.0	11.3	5.4	5.1	6.7	5.3	أدوية العيون
0.0	0.0	9.7	8.8	3.3	9.2	أدوية المناعة والسرطان
0.0	5.3	8.3	8.2	9.0	8.4	أدوية الدم والمغذيات
6.0	2.6	1.7	1.8	0.7	4.4	الأمصال والمطاعيم ومشتقات الدم ومضادات التسمم
7.7	9.3	4.1	5.9	6.0	6.7	أدوية الجلدية
4.2	11.9	3.9	4.2	5.2	3.4	أدوية التخدير
0.0	0.0	0.0	0.0	0.0	0.2	أدوية الايدز
0.0	0.0	1.6	0.8	1.7	0.9	المواد التشخيصية
0.0	0.0	0.0	0.0	0.0	0.5	أدوية تنظيم الأسرة
0.0	0.0	0.0	0.7	0.0	0.6	مادة حليب الرضع والأطفال
حالة تسجيل الأدوية (Registration status)						
95.2	89.4	95.7	96.1	96.0	94.4	مسجلة (Registered)
4.8	10.6	4.3	3.9	4.0	5.6	غير مسجلة (Unregistered)
الأدوية الجنيسة والأصلية (Generic Vs. original)						
88.1	72.8	65.4	59.6	64.8	64.9	جنيسة (generic)
11.9	27.8	35.1	40.7	36.4	36.7	أصلية (original)
مصدر الصناعة (Origin of Manufacture)						
69.0	44.4	39.4	36.6	42.4	37.9	محلية (local)
31.5	56.3	61.4	63.7	59.3	63.3	مستوردة (foreign)
أسباب الإحالة (Reason of Award)						
52.4	31.8	43.5	38.6	45.2	42.1	الأرخص المطابق (Lowest Offer)
3.6	2.0	2.1	2.3	2.1	2.8	أرخص المطابق (The Lowest Evaluated Responsive)
1.8	4.0	2.7	2.3	2.1	2.8	الأنسب (The most substantially Responsive)
41.7	62.3	50.3	55.4	52.4	52.7	الوحيد (The Only Offer)
4.2	0.0	2.7	2.5	2.4	3.1	أخرى (Others)
%100	%100	%100	%100	%100	%100	المجموع = 100 %

جدول 5: عدد المواد المشتراة (الادوية) لكافة المجموعات الدوائية حسب البنود العامة للأدوية، 2015

المجموع = % 100	مصدر الصناعة		نوع		حالة التسجيل		البنود العامة
	مستوردة	محلية	أصلية	جنيسة	غير مسجل	مسجل	
	المجموعات الدوائية (Treatment Groups)						
86	45	42	36	51	7	79	أدوية الأوعية الدموية والقلب
105	55	53	24	83	10	95	أدوية المضادات الحيوية
49	30	19	17	32	0	49	أدوية الجهاز التنفسي والأنف والأذن والحنجرة
47	30	19	17	31	1	46	أدوية الجهاز الهضمي
93	66	28	52	41	1	92	أدوية الغدد الصماء والنسائية والتوليد والجهاز التناسلي والبولي
147	90	58	70	77	9	138	أدوية الجهاز العصبي والجهاز العضلي العظمي
53	26	27	19	35	2	51	أدوية العيون
77	70	7	38	39	2	75	ادوية المناعة والسرطان
74	62	12	22	53	2	72	أدوية الدم والمغذيات
29	29	2	14	18	8	21	الأمصال والمطاعيم ومشتقات الدم ومضادات التسمم
58	23	37	19	40	2	56	أدوية الجلدية
35	26	10	15	21	3	32	أدوية التخدير
1	1	0	1	0	1	0	أدوية الايدز
10	10	0	6	4	0	10	المواد التشخيصية
3	3	0	3	0	0	3	أدوية تنظيم الأسرة
5	4	1	3	2	0	5	مادة حليب الرضع والأطفال
872	570	313	356	527	48	824	المجموع (%)

جدول 6: التوزيع النسبي لعدد المواد المشتراة (الأدوية) لكافة المجموعات الدوائية حسب البنود العامة للأدوية، 2015

المجموع الكلبي	مصدر الصناعة		نوع		حالة التسجيل		البنود العامة
	مستوردة	محلية	أصيلة	جنيسة	غير مسجل	مسجل	
							المجموعات الدوائية (Treatment Groups)
100.0	52.3	48.8	41.9	59.3	8.1	91.9	أدوية الأوعية الدموية والقلب
100.0	52.4	50.5	22.9	79.0	9.5	90.5	أدوية المضادات الحيوية
100.0	61.2	38.8	34.7	65.3	0.0	100.0	أدوية الجهاز التنفسي والأنف والأذن والحنجرة
100.0	63.8	40.4	36.2	66.0	2.1	97.9	أدوية الجهاز الهضمي
100.0	71.0	30.1	55.9	44.1	1.1	98.9	أدوية الغدد الصماء والنسائية والتوليد والجهاز التناسلي والبولي
100.0	61.2	39.5	47.6	52.4	6.1	93.9	أدوية الجهاز العصبي والجهاز العضلي العظمي
100.0	49.1	50.9	35.8	66.0	3.8	96.2	أدوية العيون
100.0	90.9	9.1	49.4	50.6	2.6	97.4	ادوية المناعة والسرطان
100.0	83.8	16.2	29.7	71.6	2.7	97.3	أدوية الدم والمغذيات
100.0	100.0	6.9	48.3	62.1	27.6	72.4	الأمصال والمطاعيم ومشتقات الدم ومضادات التسمم
100.0	39.7	63.8	32.8	69.0	3.4	96.6	أدوية الجلدية
100.0	74.3	28.6	42.9	60.0	8.6	91.4	أدوية التخدير
100.0	100.0	0.0	100.0	0.0	100.0	0.0	أدوية الايدز
100.0	100.0	0.0	60.0	40.0	0.0	100.0	المواد التشخيصية
100.0	100.0	0.0	100.0	0.0	0.0	100.0	أدوية تنظيم الأسرة
100.0	80.0	20.0	60.0	40.0	0.0	100.0	مادة حليب الرضع والأطفال
100.0	65.4	35.9	40.8	60.4	5.5	94.5	المجموع (%)

جدول 7: متوسط العمر التخزيني للأدوية (بالسنوات) للأدوية التي تم الإحالة عليها في عطاءات الشراء الموحد حسب الجهات المشاركة والمجموعات الدوائية لعام 2015

المعدل العام	DRMS	KHCC	KAUH	JUH	PHH	MOH	البند العامة
المجموعات الدوائية (Treatment Groups)							
3.03	3.13	3.45	3.02	2.97	2.98	2.97	أدوية الأوعية الدموية والقلب
2.83	2.83	2.00	2.93	2.77	2.84	2.81	أدوية المضادات الحيوية
2.53	3.00	2.63	2.58	2.42	2.46	2.49	أدوية الجهاز التنفسي والأنف والأذن والحنجرة
3.21	3.30	3.15	3.28	3.15	3.21	3.20	أدوية الجهاز الهضمي
3.06	3.38	.	3.08	3.02	3.19	2.94	أدوية الغدد الصماء والنسائية والتوليد والجهاز التناسلي والبولي
3.05	3.12	3.27	3.07	3.00	2.96	3.06	أدوية الجهاز العصبي والجهاز العضلي العظمي
2.58	.	2.71	2.79	2.50	2.45	2.51	أدوية العيون
2.57	.	.	2.63	2.48	2.54	2.60	أدوية المناعة والسرطان
3.04	.	3.13	3.23	2.98	2.93	2.95	أدوية الدم والمغذيات
2.74	2.80	2.75	2.63	2.82	.	2.72	الأمصال والمطاعيم ومشتقات الدم ومضادات التسمم
2.74	2.77	2.54	2.47	2.69	3.02	2.92	أدوية الجلدية
2.67	2.25	2.56	2.74	2.74	2.69	2.68	أدوية التخدير
3.00	3.00	أدوية الأيدز
3.43	.	.	3.70	3.33	3.40	3.22	المواد التشخيصية
4.33	4.33	أدوية تنظيم الأسرة
1.70	.	.	.	1.80	.	1.60	مادة حليب الرضع والأطفال
2.91	3.03	3.02	2.96	2.85	2.91	2.87	المتوسط العام

جدول 8: القيم المالية لحصة الجهات المشاركة في عطاءات الشراء الموحد (بالدينار) حسب البنود العامة للأدوية، 2015

DRMS	KHCC	KAUH	JUH	PHH	MOH	البنود العامة / الجهات المشاركة
المجموعات الدوائية (Treatment Groups)						
902,678	32,821	951,855	883,362	1,020,540	7,338,805	أدوية الأوعية الدموية والقلب
653,910	4,808	956,072	1,204,996	959,115	9,392,850	أدوية المضادات الحيوية
355,635	11,979	417,620	732,384	171,792	3,706,282	أدوية الجهاز التنفسي والأنف والأذن والحنجرة
490,311	83,204	266,121	438,546	305,433	2,546,129	أدوية الجهاز الهضمي
785,498	.	1,096,656	1,327,393	677,086	6,515,817	أدوية الغدد الصماء والنسائية والتوليد والجهاز التناسلي والبولي
900,650	81,651	1,076,788	867,765	1,984,133	12,510,764	أدوية الجهاز العصبي والجهاز العضلي العظمي
.	4,238	208,873	278,773	435,426	1,450,818	أدوية العيون
.	.	3,506,972	1,819,133	978,772	8,407,568	أدوية المناعة والسرطان
.	12,810	843,973	1,595,445	479,260	8,509,758	أدوية الدم والمغذيات
191,147	2,196	561,349	458,606	331,361	14,955,162	الأمصال والمطاعيم ومشتقات الدم ومضادات التسمم
134,692	9,925	77,303	85,077	57,740	1,831,788	أدوية الجلدية
63,094	89,856	181,822	161,769	133,938	766,897	أدوية التخدير
.	223,643	أدوية الالتهاب
.	.	170,223	92,588	257,910	210,080	المواد التشخيصية
.	452,802	أدوية تنظيم الأسرة
.	.	.	2,224	.	138,014	مادة حليب الرضع والأطفال
حالة تسجيل الأدوية (Registration status)						
4,367,282	299,444	10,131,994	9,830,424	7,668,718	75,726,464	مسجلة (Registered)
110,335	34,046	183,634	117,634	123,788	3,230,713	غير مسجلة (Unregistered)
الأدوية الجنيسة والأصلية (Generic Vs. original)						
3,587,034	164,341	3,155,543	2,914,502	1,923,859	37,686,000	جنيسة (generic)
890,583	169,148	7,160,084	7,033,557	5,868,646	41,271,177	أصلية (original)
مصدر الصناعة (Origin of Manufacture)						
3,149,069	101,794	1,677,563	1,587,210	1,065,569	26,544,495	محلية (local)
1,328,548	231,695	8,638,064	8,360,848	6,726,936	52,412,682	مستوردة (foreign)
أسباب الإحالة (Reason of Award)						
2,620,931	163,906	3,585,063	3,215,711	2,107,580	36,370,383	الأرخص المطابق (Lowest Offer)
229,244	9,015	268,878	430,498	206,676	7,065,139	أرخص المطابق (The Lowest Evaluated Responsive)
29,322	3,330	150,516	107,825	67,254	1,584,097	الأنسب (The most substantially Responsive)
1,498,182	157,238	6,278,801	6,167,617	5,357,965	33,301,047	الوحيد (The Only Offer)
99,938	.	32,370	26,408	53,031	636,512	أخرى (Others)
4,477,617	333,489	10,315,627	9,948,059	7,792,505	78,957,177	المجموع

جدول 9: النسب المئوية لحصة الجهات المشاركة في عطاءات الشراء الموحد (القيم المالية) حسب البنود العامة للأدوية، 2015

DRMS	KHCC	KAUH	JUH	PHH	MOH	البنود العامة / الجهات المشاركة
المجموعات الدوائية (Treatment Groups)						
20.2	9.8	9.2	8.9	13.1	9.3	أدوية الأوعية الدموية والقلب
14.6	1.4	9.3	12.1	12.3	11.9	أدوية المضادات الحيوية
7.9	3.6	4.0	7.4	2.2	4.7	أدوية الجهاز التنفسي والأنف والأذن والحنجرة
11.0	24.9	2.6	4.4	3.9	3.2	أدوية الجهاز الهضمي
17.5	0.0	10.6	13.3	8.7	8.3	أدوية الغدد الصماء والنسائية والتوليد والجهاز التناسلي والبولي
20.1	24.5	10.4	8.7	25.5	15.8	أدوية الجهاز العصبي والجهاز العضلي العظمي
0.0	1.3	2.0	2.8	5.6	1.8	أدوية العيون
0.0	0.0	34.0	18.3	12.6	10.6	أدوية المناعة والسرطان
0.0	3.8	8.2	16.0	6.2	10.8	أدوية الدم والمغذيات
4.3	0.7	5.4	4.6	4.3	18.9	الأمصال والمطاعيم ومشتقات الدم ومضادات التسمم
3.0	3.0	0.7	0.9	0.7	2.3	أدوية الجلدية
1.4	26.9	1.8	1.6	1.7	1.0	أدوية التخدير
0.0	0.0	0.0	0.0	0.0	0.3	أدوية الالتهاب
0.0	0.0	1.7	0.9	3.3	0.3	المواد التشخيصية
0.0	0.0	0.0	0.0	0.0	0.6	أدوية تنظيم الأسرة
0.0	0.0	0.0	0.0	0.0	0.2	مادة حليب الرضع والأطفال
حالة تسجيل الأدوية (Registration status)						
97.5	89.8	98.2	98.8	98.4	95.9	مسجلة (Registered)
2.5	10.2	1.8	1.2	1.5	4.1	غير مسجلة (Unregistered)
الأدوية الجنيسة والأصلية (Generic Vs. original)						
80.1	49.3	30.6	29.3	24.7	47.7	جنيسة (generic)
19.9	50.7	69.4	70.7	75.3	52.3	أصلية (original)
مصدر الصناعة (Origin of Manufacture)						
70.3	30.5	16.3	16.0	13.7	33.6	محلية (local)
29.7	69.5	83.7	84.0	86.3	66.4	مستوردة (foreign)
أسباب الإحالة (Reason of Award)						
58.5	49.1	34.8	32.3	27.0	46.1	الأرخص المطابق (Lowest Offer)
5.1	2.7	2.6	4.3	2.7	8.9	أرخص المطابق (The Lowest Evaluated Responsive)
0.7	1.0	1.5	1.1	0.9	2.0	الأنسب (The most substantially Responsive)
33.5	47.1	60.9	62.0	68.8	42.2	الوحيد (The Only Offer)
2.2	0.0	0.3	0.3	0.7	0.8	أخرى (Others)
100.0	100.0	100.0	100.0	100.0	100.0	المجموع

جدول 10: النسب المئوية للقيم المالية للأدوية من المجموعات الدوائية لعطاءات الشراء الموحد حسب البنود العامة للأدوية، 2015

المجموع (القيمة الاجمالية بالدينار)	مصدر الصناعة		نوع		حالة التسجيل		البنود العامة
	مستوردة	محلية	أصيلة	جنيسة	غير مسجل	مسجل	
المجموعات الدوائية (Treatment Groups)							
11,130,062	58.4	41.6	49.6	50.4	7.0	93.0	أدوية الأوعية الدموية والقلب
13,171,751	31.6	68.4	17.5	82.5	1.6	98.4	أدوية المضادات الحيوية
5,395,692	74.5	25.5	43.5	56.5	0.0	100.0	أدوية الجهاز التنفسي والأنف والأذن والحنجرة
4,129,744	43.2	56.8	32.8	67.2	0.1	99.9	أدوية الجهاز الهضمي
10,402,450	77.4	22.6	69.7	30.3	0.1	99.9	أدوية الغدد الصماء والنسائية والتوليد والجهاز التناسلي والبولي
17,421,752	66.7	33.3	63.3	36.7	2.5	97.5	أدوية الجهاز العصبي والجهاز العضلي العظمي
2,378,129	73.2	26.8	60.5	39.5	0.2	99.8	أدوية العيون
14,712,444	84.7	15.3	80.9	19.1	0.2	99.8	ادوية المناعة والسرطان
11,441,246	65.0	35.0	21.8	78.2	0.2	99.8	أدوية الدم والمغذيات
16,499,822	100.0	0.0	84.6	15.4	12.1	87.9	الأمصال والمطاعيم ومشتقات الدم ومضادات التسمم
2,196,525	37.7	62.3	29.4	70.6	2.7	97.3	أدوية الجلدية
1,397,376	75.5	24.5	56.3	43.7	2.8	97.2	أدوية التخدير
223,643	100.0	0.0	100.0	0.0	100.0	0.0	أدوية الايدز
730,801	100.0	0.0	79.2	20.8	0.0	100.0	المواد التشخيصية
452,802	100.0	0.0	100.0	0.0	0.0	100.0	أدوية تنظيم الأسرة
140,238	98.5	1.5	84.5	15.5	0.0	100.0	مادة حليب الرضع والأطفال
= 100% 111,824,474	69.5	30.5	55.8	44.2	3.4	96.6	المجموع (%)

الفصل الثاني

أسعار الشراء الموحد للأدوية والكميات المشتراة
منها تقابلها القيم المالية حسب المجموعات
الدوائية لعام 2015

* النتائج ممثلة لغاية تاريخ 2016/5/30.

1. أدوية الأوعية الدموية والقلب

جدول 11: الكميات المشتراة والقيم المالية والأسعار النهائية لأدوية الأوعية الدموية والقلب في عطاءات الشراء الموحد لعام 2015

Total Value (sum)	Total Quantity (sum)	JPD Net price (mean)	أدوية الأوعية الدموية والقلب Cardiovascular System Drugs
القيمة	الكمية	سعر الوحدة	Item
1,139	2,660	0.425	DIGOXIN INJ 0.5 MG
31,802	1,671,000	0.019	DIGOXIN TABS 0.25 MG
12,757	963,000	0.013	HYDROCHLOROTHIAZIDE TABS 25 MG
329,832	3,792,240	0.094	INDAPAMIDE TABS 1.5 MG
216,995	1,279,000	0.17	FUROSEMIDE INJ 20 MG
378,390	22,480,000	0.017	FUROSEMIDE TABS 40 MG
24,959	1,304,000	0.019	SPIRONOLACTONE TABS 25 MG
29,841	978,000	0.031	SPIRONOLACTONE TABS 50 MG
70,720	5,161,000	0.014	AMILORIDE+HYDROCHLOROTHIAZIDE TABS 5+50 MG
21,702	15,950	1.353	ADENOSINE INJ 6 MG
10,461	22,100	0.473	AMIODARONE INJ 150 MG
21,179	374,000	0.057	AMIODARONE TABS 200 MG
974	7,000	0.139	FLECAINIDE TABS 100 MG
42,902	5,048,000	0.009	ATENOLOL TABS 50 MG
125,301	9,290,000	0.013	ATENOLOL TABS 100 MG
149,546	16,600,000	0.009	BISOPROLOL TABS 5 MG
55,850	4,750,000	0.012	BISOPROLOL TABS 10 MG
384,618	3,328,000	0.115	METOPROLOL TABS 100 MG
20,075	91,000	0.221	NEBIVOLOL TABS 5 MG
64,190	3,405,000	0.019	CARVEDILOL TABS 6.25 MG
123,051	3,095,000	0.04	CARVEDILOL TABS 25 MG
30,660	2,133,000	0.014	PROPRANOLOL TABS 10 MG
65,574	2,522,000	0.026	PROPRANOLOL TABS 40 MG
47,000	4,700	10	ALPROSTADIL IV INFUSION 20 MCG
22,102	15,250	1.453	HYDRALAZINE INJ 20 MG
69,974	2,596,000	0.027	METHYL DOPA TABS 250 MG
19,494	68,800	0.283	MOXONIDINE TABS 0.4 MG
10,278	1,631,000	0.006	CAPTAPRIL TABS 25 MG
21,750	2,400,000	0.009	CAPTAPRIL TABS 50 MG
60,653	5,744,000	0.01	ENALAPRIL TABS 5 MG
220,976	19,745,000	0.011	ENALAPRIL TABS 10 MG
164,486	12,475,000	0.013	ENALAPRIL TABS 20 MG

يتبع - أدوية الأوعية الدموية والقلب

يتبع - جدول 11

Total Value (sum)	Total Quantity (sum)	JPD Net price (mean)	أدوية الأوعية الدموية والقلب Cardiovascular System Drugs
القيمة	الكمية	سعر الوحدة	Item
23,800	340,000	0.07	CANDESARTAN TABS 8 MG
2,728	8,550	0.319	CANDESARTAN TABS 8 MG + HYDROCHLOROTHIAZIDE 12.5 MG TABS
819,612	9,380,000	0.087	CANDESARTAN TABS 16 MG
30,498	77,000	0.396	CANDESARTAN TABS 16 MG + HYDROCHLOROTHIAZIDE 12.5 MG TABS
10,664	391,000	0.027	VALSARTAN TABS 80 MG
174,736	7,305,000	0.024	VALSARTAN TABS 160 MG
288	4,800	0.06	VALSARTAN 80 MG + HYDROCHLOROTHIAZIDE 12.5 MG TABS
41,482	1,521,000	0.027	VALSARTAN 160 MG + HYDROCHLOROTHIAZIDE 12.5 MG TABS
23,447	16,700	1.404	GLYCERYL TRINITRATE INJ 10 MG
225	200	1.124	ISOSORBIDE DINITRATE INJ 10 MG
16,196	1,661,000	0.01	ISOSORBIDE DINITRATE SL TABS 5 MG
160,491	3,055,000	0.052	ISOSORBIDE DINITRATE TABS 20 MG
474,790	6,724,000	0.07	ISOSORBIDE DINITRATE TABS 40 MG
145,900	32,770,000	0.004	AMLODIPINE CAPS/TABS 5 MG
17,065	1,004,000	0.017	DILTIAZEM TABS/CAPS 60 MG
47,737	1,943,000	0.025	DILTIAZEM TABS/CAPS 90 MG
56,944	7,904,500	0.007	NIFEDIPINE TAB/CAP 20 MG
5,580	20,000	0.279	NIFEDIPINE TAB 30 MG
9,982	121,800	0.08	VERAPAMIL TABS 80 MG
128,022	522,200	0.244	VERAPAMIL TABS 240 MG
169,045	2,000,020	0.086	TRIMETAZIDINE TABS 35 MG
38,289	12,690	3.001	DOBUTAMINE INJ 250 MG
41,580	54,000	0.77	DOPAMINE INJ 200 MG
20,939	13,200	1.578	EPHEDRINE INJ 30 MG
831,147	340,000	2.531	ENOXAPARIN SYRINGE 4,000 IU
580,424	167,500	3.48	ENOXAPARIN SYRINGE 6,000 IU
506,527	119,000	4.374	ENOXAPARIN SYRINGE 8,000 IU
329,588	123,300	2.673	HEPARIN SODIUM INJ 25,000 IU
213,519	76,800	2.78	TINZAPARIN SYRINGE 4,500 IU
23,094	4,200	5.499	TINZAPARIN SYRINGE 10,000 IU
64,670	10,000	6.467	TINZAPARIN SYRINGE 14,000 IU
66,773	8,000	8.347	TINZAPARIN SYRINGE 18,000 IU

يتبع - أدوية الأوعية الدموية والقلب

يتبع - جدول 11

Total Value (sum)	Total Quantity (sum)	JPD Net price (mean)	أدوية الأوعية الدموية والقلب Cardiovascular System Drugs
القيمة	الكمية	سعر الوحدة	Item
203,706	23,000	8.857	TINZAPARIN INJ 10,000 IU/1 ML,2 ML VIAL
328,176	20,000	16.409	TINZAPARIN INJ 20,000 IU/1 ML,2ML VIAL
3,511	139,000	0.025	WARFARIN TABS 3 MG
95,133	2,680,000	0.035	WARFARIN TABS 5 MG
2,091	900	2.324	RIVAROXABAN TAB 15 MG
18,822	8,100	2.324	RIVAROXABAN TAB 20 MG
8,096	690	11.611	PROTAMINE SULFATE INJ 10 MG/ML
40,192	1,270,000	0.031	CLOPIDOGREL TABS 75 MG
136,182	3,820,500	0.036	DIPYRIDAMOLE TABS 75 MG
305,856	385,000	0.794	TICAGRELOR TAB 90 MG
157,305	895	175.76	TIROFIBAN INJ 0.25 MG/ML
15,750	42	379.937	ALTEPLASE INJ 50 MG
45,000	360	125	STREPTOKINASE INJ 1,500,000 IU
929,242	1,330	727.963	TENECTEPLASE INJ 10,000 IU
1,595	7,200	0.222	FENOFIBRATE CAPS 200 MG
225,620	6,976,000	0.032	GEMFIBROZIL TABS 600 MG
340,916	24,047,500	0.014	ATORVASTATIN TABS 20 MG
1,440	24,000	0.06	ATORVASTATIN TABS 40 MG
43,632	190,000	0.23	FLUVASTATIN TABS 80 MG
6,009	108,000	0.055	ROSUVASTATIN TABS 10 MG
10,250	103,000	0.098	ROSUVASTATIN TABS 20 MG
286,524	18,855,000	0.015	SIMVASTATIN TABS 20 MG

2. أدوية المضادات الحيوية

جدول 12: الكميات المشتراة والقيم المالية والاسعار النهائية لأدوية المضادات الحيوية في عطاءات الشراء الموحد لعام 2015

Total Value (sum)	Total Quantity (sum)	JPD Net price (mean)	أدوية المضادات الحيوية Anti Infectious Drugs
القيمة	الكمية	سعر الوحدة	Item
9,984	10,000	0.998	BENZATHINE PENICILLIN INJ 1,200,000 IU
13,924	3,400	4.095	BENZYL PENICILLIN SODIUM INJ 1,000,000 IU
31,083	39,000	0.797	CLOXACILLIN INJ 500 MG
1,436,049	70,243,500	0.02	AMOXICILLIN CAPS 500 MG
1,013,166	2,006,270	0.505	AMOXICILLIN SUSP. 250 MG/5ML
90,270	153,000	0.59	AMOXICILLIN +CLAVULANIC ACID SUSP. 125+31 MG/5ML
325,521	319,200	1.02	AMOXICILLIN +CLAVULANIC ACID SUSP. 250+62.5 MG/5ML
31,960	36,400	0.893	AMOXICILLIN +CLAVULANIC ACID SUSP. 400+57 MG/5ML
92,055	1,515,000	0.061	AMOXICILLIN +CLAVULANIC ACID TABS 250+125 MG
633,808	8,880,000	0.071	AMOXICILLIN +CLAVULANIC ACID TABS 500+125 MG
100,057	1,030,000	0.097	AMOXICILLIN +CLAVULANIC ACID TABS 875+125 MG
3,466	11,000	0.315	AMPICILLIN INJ 500 MG
3,075	7,500	0.41	AMPICILLIN INJ 1 GM
352,916	157,200	2.255	PIPERACILLIN+TAZOBACTAM INJ 4+0.5 GM
40,630	1,700,000	0.024	CEFALEXIN CAPS 250 MG
682,955	22,270,000	0.03	CEFALEXIN CAPS 500 MG
642,020	1,001,200	0.641	CEFALEXIN SUSP. 250 MG/5ML
59,222	79,600	0.744	CEFAZOLIN SODIUM INJ 1 GM
30,875	250,000	0.124	CEFACLOX CAPS 500 MG
4,217	3,000	1.406	CEFACLOX SUSP. 125 MG/5ML
14,437	5,600	2.578	CEFOXITIN SODIUM INJ 1 GM IM, IV
125,033	40,500	3.087	CEFUROXIME SUSP. 125 MG/5ML
30,632	11,975	2.55	CEFUROXIME SUSP. 250 MG/5ML
85,366	1,030,000	0.083	CEFUROXIME TABS 250 MG
298,889	2,221,500	0.135	CEFUROXIME TABS 500 MG
164,672	332,000	0.496	CEFUROXIME INJ 750 MG
49,600	50,000	0.992	CEFUROXIME INJ 1.5 GM
5,668	29,200	0.197	CEFIXIME CAPS 400 MG
72,360	126,500	0.574	CEFIXIME SUSP. 100 MG/5ML 60 ML BOTTLE
79,171	165,800	0.489	CEFOTAXIME SODIUM INJ 1 GM IM, IV
50,700	50,000	1.014	CEFTAZIDIME INJ 1 GM IM, IV
192,306	468,000	0.415	CEFTRIAXONE SODIUM INJ 1 GM IM, IV
12,636	2,500	5.054	CEFEPIME INJ 1000 MG
150,499	5,900	25.508	ERTAPENEM INJ 1000 MG
597,701	215,550	2.764	IMIPENEM+CILASTATIN INJ 500+500 MG
60,840	20,000	3.042	MEROPENEM INJ 500 MG
225,922	34,800	6.492	MEROPENEM INJ 1000 MG
45,991	2,358,500	0.02	DOXYCYCLINE CAPS 100 MG
105,038	5,410	19.749	TIGECYCLINE INJ 50 MG

يتبع - أدوية المضادات الحيوية

يتبع - جدول 12

Total Value (sum)	Total Quantity (sum)	JPD Net price (mean)	أدوية المضادات الحيوية Anti Infectious Drugs
القيمة	الكمية	سعر الوحدة	Item
32,691	58,200	0.571	AMIKACIN INJ 500 MG
9,046	45,300	0.2	GENTAMYCIN INJ 80 MG
128,974	2,009,600	0.064	SPIRAMYCIN+METRONIDAZOLE TABS (750,000 IU + 125 MG)
128,078	1,750,400	0.073	AZITHROMYCIN CAPS 250 MG
114,754	181,000	0.634	AZITHROMYCIN SUSP. 200 MG/5ML 15 ML
49,715	64,450	0.791	AZITHROMYCIN SUSP. 200 MG/5ML 30 ML
86,697	50,700	1.71	CLARITHROMYCIN SUSP. 125 MG/5ML
39,000	715,000	0.055	CLARITHROMYCIN TABS 250 MG
200,485	2,204,000	0.092	CLARITHROMYCIN TABS 500 MG
202,725	255,000	0.795	ERYTHROMYCIN SUSP. 200-250 MG/5ML
3,136	640	4.9	CLINDAMYCIN INJ 600 MG
105,019	4,059,500	0.026	CLINDAMYCIN CAPS 150 MG
33,832	11,300	3.184	TEICOPLANIN INJ 200 MG
164,274	144,000	1.143	VANCOMYCIN INJ 500 MG
43,125	15,000	2.875	VANCOMYCIN INJ 1000 MG
97,344	7,800	12.48	COLOMYCIN INJECTION 2 MILLION , Colistimethate Sodium
72	50	1.448	TRIMETHOPRIM+SULFAMETHOXAZOLE INJ 80+400 MG
200,496	368,800	0.54	TRIMETHOPRIM+SULFAMETHOXAZOLE SUSP. 40+200 MG/5 ML
61,564	3,078,200	0.02	TRIMETHOPRIM+SULFAMETHOXAZOLE TABS 80+400 MG
10,440	43,500	0.24	ETHAMBUTOL TABS 400 MG
24,441	100,500	0.239	ISONIAZIDE TABS 100 MG
6,397	50,000	0.128	PYRAZINAMIDE TABS 500 MG
10,036	67,404	0.149	RIFAMPICIN CAPS 300 MG
275,973	403,960	0.683	METRONIDAZOLE SUSP. 125 MG/5ML
99,750	7,000,000	0.014	METRONIDAZOLE TABS 250 MG
164,847	7,262,000	0.023	METRONIDAZOLE TABS 500 MG
197,741	451,200	0.438	METRONIDAZOLE INJ 5 MG/ML
425	1,200	0.354	TINIDAZOLE TABS 500 MG
41,850	2,545,000	0.016	CIPROFLOXACIN TABS 250 MG
160,403	7,542,000	0.021	CIPROFLOXACIN TABS 500 MG
7,820	2,300	3.4	CIPROFLOXACIN INFUSION 2 MG/ML
21,571	151,000	0.143	LEVOFLOXACIN TABS 500 MG
161,321	39,702	4.048	LEVOFLOXACIN INFUSION 5 MG/ML
8,354	35,200	0.742	GEMIFLOXACIN MESYLATE 320 MG 7TAB
62,461	55,100	1.134	KHELLIN 35 G + PIPERAZINE 3 G + HEXAMINE 10 G
2,783	23,000	0.121	NITROFURANTOIN TABS 100 MG
7,348	754	9.904	AMPHOTERICIN B INJ 50 MG
42,432	150	282.88	CASPOFUNGIN INJ 50 MG
2,254	50,900	0.044	FLUCONAZOLE CAPS 50 MG

يتبع - أدوية المضادات الحيوية

يتبع - جدول 12

Total Value (sum)	Total Quantity (sum)	JPD Net price (mean)	أدوية المضادات الحيوية Anti Infectious Drugs
القيمة	الكمية	سعر الوحدة	Item
9,449	124,500	0.076	FLUCONAZOLE CAPS 150 MG
26,649	9,350	2.891	FLUCONAZOLE I.V INFUSION 2 MG/ML
18,444	7,050	2.634	GRISEOFULVIN SUSP
13,173	38,000	0.347	GRISEOFULVIN TABS 500 MG
242,250	2,850	85	MICAFUNGIN INJ 50 MG
28,058	71,100	0.394	TERBINAFINE TABS 250 MG
41,267	2,480	16.64	VORICONAZOLE TABS 200 MG
107,162	1,120	95.68	VORICONAZOLE INJ 200 MG
148,570	101,308	1.467	LAMIVUDINE TABS 100 MG
1,196	5,000	0.239	ACICLOVIR TABS/CAPS 800 MG
5,820	60,000	0.097	ACICLOVIR TABS/CAPS 400 MG
14,276	218,000	0.061	ACICLOVIR TABS/CAPS 200 MG
208	66	3.153	ACICLOVIR SUSP 200 MG/5ML
43,065	29,700	1.45	ACICLOVIR INJ 250 MG
3,610	8,000	0.451	VALACICLOVIR TABS 500 MG
8,236	200	41.18	GANCICLOVIR INJ 500 MG
126,210	14,850	8.499	ADEFOVIR TABS 10 MG
39,585	2,300	17.211	ENTECAVIR 0.5 MG TABS
399,522	22,200	17.997	ENTECAVIR 1 MG TABS
717,434	4,377	163.91	PEGINTERFERON ALFA-2A 180 MCG
10,551	100	105.508	PEGINTERFERON ALFA-2B 80 MCG
45,663	400	114.156	PEGINTERFERON ALFA-2B 100 MCG
39,763	300	132.544	PEGINTERFERON ALFA-2B 120 MCG
17,231	100	172.307	PEGINTERFERON ALFA-2B 150 MCG
44,763	98,130	0.453	MEBENDAZOLE SUSP. 100 MG/5ML
41,106	252,700	0.163	MEBENDAZOLE TABS 100 MG
4,100	5,000	0.82	PRAZIQUANTIL TABS 600 MG

3. أدوية الجهاز التنفسي والأنف والأذن والحنجرة

جدول 13: الكميات المشتراة والقيم المالية والاسعار النهائية لأدوية الجهاز التنفسي والأنف والأذن والحنجرة
في عطاءات الشراء الموحد لعام 2015

Total Value (sum)	Total Quantity (sum)	JPD Net price (mean)	أدوية الجهاز التنفسي والأنف والأذن والحنجرة Respiratory System Drugs
القيمة	الكمية	سعر الوحدة	Item
120,696	756,240	0.16	FORMOTEROL INHALER POWDER HARD CAPS 12 MCG 30 -60 DOSE
127,380	16,500	7.72	FORMOTEROL TURBUHALER 9 MCG 60 DOSE
218,073	136,100	1.602	SALBUTAMOL INHALER 100 MCG 200 DOSE
22,133	34,050	0.65	SALBUTAMOL SOLUTION 5 MG/ML
33,673	88,500	0.38	SALBUTAMOL SYRUP 2 MG/5ML
7,588	546,200	0.014	SALBUTAMOL TABS 2 MG
160,823	27,500	5.848	SALMETEROL INHALER 25 MCG 120 DOSE
53,969	12,200	4.424	IPRATROPIUM INHALER 20 MCG 200 DOSE
197,907	206,000	0.961	TIOTROPIUM INHALER POWDER HARD CAPS 18 MCG
396,555	32,200	12.315	FORMOTEROL+BUDESONIDE TURBUHALER 4.5+160 MCG
176,229	550,000	0.32	IPRATROPIUM +SALBUTAMOL 500 MCG+3MG/VIAL
25,224	2,440	10.338	SALMETEROL+FLUTICASONE DISKUS INHALER 50+100 MCG 60 DOSE
328,145	20,200	16.245	SALMETEROL+FLUTICASONE DISKUS INHALER 50+250 MCG 60 DOSE
80,756	4,444	18.172	SALMETEROL+FLUTICASONE DISKUS INHALER 50+500 MCG 60 DOSE
3,346	20,110	0.165	AMINOPHYLINE INJ 250 MG
79,230	1,909,500	0.042	THEOPHYLLINE TABS 300 MG
153,008	35,670	4.257	BECLOMETHASON INHALER 250 MCG 200 DOSE
89,085	12,700	6.949	BUDESONIDE POWDER 200 MCG/PUFF
186,065	155,000	1.2	BUDESONIDE SUSPENSION 0.5 MG/ML
53,165	8,000	6.646	FLUTICASONE DISKUS INHALER 100 MCG 60 DOSE
9,386	1,080	8.691	FLUTICASONE EVOHALER 125 MCG
837,494	2,020,900	0.413	CHLORPHENIRAMINE SYRUP 2-2.5 MG/5ML
131,480	739,500	0.178	CHLORPHENIRAMINE INJ 10 MG
63,679	24,665,000	0.003	CHLORPHENIRAMINE TABS 4 MG
27,559	79,300	0.347	CETIRIZINE SYRUP 5 MG/5ML (AS HCL) BOTTLE
50,708	2,690,000	0.019	CETIRIZINE TABS 10 MG
11,913	121,000	0.098	FEXOFENADINE TABS 120 MG
2,880	48,000	0.06	LEVOCETIRIZINE TABS 5 MG
24,360	69,600	0.35	LORATADINE SYRUP 5 MG/5ML
37,109	5,190,000	0.007	LORATADINE TABS 10 MG
46,072	174,000	0.265	EPINEPHRINE INJ 1 MG
281,917	2,935	96.233	PHOSPHOLIPIDS (PULMONARY NATURAL SURFACTANTS)

يتبع – أدوية الجهاز التنفسي والأنف والأذن والحنجرة

يتبع - جدول 13

Total Value (sum)	Total Quantity (sum)	JPD Net price (mean)	أدوية الجهاز التنفسي والأنف والأذن والحنجرة Respiratory System Drugs
القيمة	الكمية	سعر الوحدة	Item
66,643	185,000	0.37	BROMHEXINE SYRUP/ELIXER 4-5 MG/5ML
753,229	1,982,000	0.38	COUGH MIXTURE WITHOUT CODEINE SYRUP
15,058	870,000	0.017	PSEUDOEPHEDRINE+TRIPROLIDINE TABS
11,599	8,350	1.389	CLOTRIMAZOLE EAR DROPS 1 % 10-20 ML BOTTLE
4,587	160,000	0.029	BETAHISTINE TABS 8 MG
63,775	2,660,000	0.024	BETAHISTINE TABS 16 MG
9,509	520,000	0.018	CINNARIZIN TABS 25 MG
34,509	2,191,000	0.016	CINNARIZINE TABS/CAPS 75 MG
560	2,000	0.28	XYLOMETAZOLINE NASAL DROPS 0.05 % (AS HCL) 10 ML BOTTLE
712	2,500	0.285	XYLOMETAZOLINE NASAL DROPS 0.1 % (AS HCL) 10 ML BOTTLE
67,645	16,600	4.075	BUDESONIDE NASAL SPRAY 64 MCG/DOSE
46,500	30,000	1.55	BUDESONIDE NASAL SPRAY 100 MCG/DOSE
98,700	70,500	1.4	FLUTICASONE NASAL SPRAY 50 MCG/DOSE (AS PROPIONATE) 120 DOSE
55,313	36,680	1.508	DIMETINDENE 0.025 GM+PHENYLEPHRINE 0.25 GM NASAL GEL
49,179	57,200	0.852	DIMETINDENE 0.025 GM+PHENYLEPHRINE 0.25 GM NASAL SPRAY
70,950	120,950	0.584	MICONAZOLE ORAL GEL 2 % (AS NITRATE) 40 GM TUBE
9,619	10,840	0.902	NYSTATIN SUSP. 100,000 IU/ML BOTTLE

4. أدوية الجهاز الهضمي

جدول 14: الكميات المشتراة والقيم المالية والاسعار النهائية لأدوية الجهاز الهضمي في عطاءات الشراء الموحد لعام 2015

Total Value (sum)	Total Quantity (sum)	JPD Net price (mean)	أدوية الجهاز الهضمي Gastrointestinal System Drugs
القيمة	الكمية	سعر الوحدة	Item
25,201	2,336,000	0.011	ALUMINIUM + MAGNESIUM COMPLEXES TABS
1,726	1,800	0.961	SIMETIHCONE ORAL DROPS 40 MG/ ML
20,431	1,370,000	0.015	SIMETIHCONE TABS 120-125 MG (CHEWABLE)
496,882	15,948,000	0.031	CHLORDIAZEPOXIDE+CLNIDINIUM BROMIDE TABS 5+2.5MG
78,543	429,010	0.175	HYOSCYAMINE (HYOSCINE BUTYL BROMIDE) INJ 20MG
424,195	9,972,000	0.042	HYOSCYAMINE (HYOSCINE BUTYL BROMIDE) TABS 10 MG
3,908	4,000	0.977	DOMPERIDONE SUSP. 5 MG/5ML
8,022	1,307,000	0.006	DOMPERIDONE TABS 10 MG
79,388	649,000	0.122	METOCLOPRAMIDE INJ 10 MG
29,904	1,825,000	0.016	METOCLOPRAMIDE TABS 10 MG
354	400	0.886	ONDANSETRON INJ 4 MG
20,630	21,900	0.942	ONDANSETRON INJ 8 MG
9,035	31,299	0.303	ONDANSETRON TABS 8 MG
19,500	500,000	0.039	MEBEVERINE TABS 135 MG
26,350	155,000	0.17	MEBEVERINE CAPS 200 MG
328,989	41,896,000	0.008	FAMOTIDINE TABS 40 MG
109,906	792,000	0.138	RANITIDINE INJ 50 MG
3,200	100,000	0.032	RANITIDINE TABS 150 MG
153,652	12,012,000	0.013	RANITIDINE TABS 300 MG
4,192	38,200	0.108	BISMUTH SUBCITRATE, COLLOIDAL TABS 120 MG (AS BISMUTH III OX
110,593	254,000	0.435	ESOMEPRAZOLE TABS 20 MG
99,450	425,000	0.234	ESOMEPRAZOLE TABS/CAPS 40 MG
308,000	11,200,000	0.028	LANSOPRAZOLE CAPS/TABS 30 MG
340,939	19,400,000	0.018	OMEPRAZOLE TABS OR CAPS 20 MG
115,336	148,000	0.783	OMEPRAZOLE INJ 40 MG
5,444	83,400	0.066	LOPERAMIDE CAPS/TABS 2 MG
23,333	9,460	2.466	MESALAZINE ENEMA 1 GM
4,024	3,000	1.341	MESALAZINE POWDER 2 GM SACHET
43,339	41,158	1.053	MESALAZINE SUPP. 1 GM
19,432	70,000	0.278	MESALAZINE TABS 400 MG
85,146	301,400	0.291	MESALAZINE TABS 500 MG
56,947	125,020	0.455	MESALAZINE TABS 800 MG

يتبع - أدوية الجهاز الهضمي

يتبع - جدول 14

Total Value (sum)	Total Quantity (sum)	JPD Net price (mean)	أدوية الجهاز الهضمي Gastrointestinal System Drugs
القيمة	الكمية	سعر الوحدة	Item
283,312	572,000	0.495	MESALAZINE TABS 1000 MG
112,302	1,101,000	0.102	SULFASALAZINE TABS 500 MG
69,224	3,416,000	0.02	BISACODYL TABS 5 MG
22,109	543,000	0.041	GLYCERIN SUPP. (ADULT)
7,748	190,599	0.041	GLYCERIN SUPP. (CHILD)
6,026	230,000	0.026	SENNA TABS
298,908	164,500	1.786	LACTULOSE SYRUP 10 GM/15ML
25,740	260,000	0.099	POLYETHYLENE GLYCOL 4000 10 GM/SACHET
35,568	30,000	1.186	Sodium Phosphate 8 %, Sodium Acid Phosphate 10 %
11,772	9,000	1.308	POLYETHYLENE GLYCOL 4000 64 GM/SACHET
96,752	159,400	0.617	HAEMORRHOIDAL OINTMENT PREPARATIONS, SOOTHING
62,699	1,088,000	0.058	HAEMORRHOIDAL SUPP. PREPARATIONS, SOOTHING
2,888	610	4.659	ETHANOLAMINE OLEATE INJ 5 % 5 ML
26,570	196,000	0.134	PANCREATIN (AMYLASE +LIPASE +PROTEASE) CAPS OR TABS
12,136	32,000	0.379	ORNITHINE ASPARTATE GRANULES 3 GM/ SACHET

5. أدوية الغدد الصماء والنسائية والجهاز التناسلي والبولي

جدول 15: الكميات المشتراة والقيم المالية والاسعار النهائية لأدوية الغدد الصماء والنسائية والجهاز البولي
عطاءات الشراء الموحد لعام 2015

Total Value (sum)	Total Quantity (sum)	JPD Net price (mean)	أدوية الغدد الصماء والنسائية والتوليد والجهاز التناسلي والبولي ENDOCRINE SYSTEM + OBSTETRICS, GYNAECOLOGY AND GENITOURINARY DRUGS
القيمة	الكمية	سعر الوحدة	Item
60,232	39,000	1.544	INSULIN, HUMAN, SOLUBLE Penfills 100 IU/ML 3ML
61,092	41,150	1.506	INSULIN, HUMAN, SOLUBLE VIAL 100 IU/ML 10 ML , 3ML
34,832	5,700	6.111	INSULIN, HUMAN, ASPART PENFIL/ FLEXPEN 100 IU/ML 3 ML
256	50	5.11	INSULIN HUMAN, LISPRO HUMAN INSULIN ANALOGUE, (rDNA origin)
46,782	9,000	5.198	INSULIN HUMAN, Mix50/50, a mixture of 50% insulin lispro pro
179,959	32,600	5.52	INSULIN, HUMAN, BIPHASIC ASPART, RECOMBINANT HUMAN INSULIN A
1,220,378	775,000	1.642	INSULIN, HUMAN, BIPHASIC ISOPHANE PENFILL/ FLEXPEN [100 IU/M
902,726	605,600	1.526	INSULIN, HUMAN, BIPHASIC ISOPHANE VIAL [100 IU/ML (30+70)]
143,867	21,250	6.77	INSULIN, HUMAN, DETEMIR, RECOMBINANT HUMAN INSULIN ANALOGUE
752,554	109,750	6.857	INSULIN, HUMAN, GLARGINE, RECOMBINANT HUMAN INSULIN ANALOGUE
297,106	55,212,000	0.005	GLIBENCLAMIDE TABS 5 MG
3,868	40,010	0.097	GLICLAZIDE TABS 60 MG
52,824	510,000	0.103	GLICLAZIDE TABS 30 MG
12,500	250,000	0.05	GLICLAZIDE TABS 80 MG
1,280	64,000	0.02	GLIMEPIRIDE TABS 1 MG
75,955	10,450,000	0.007	GLIMEPIRIDE TABS 2 MG
3,475	139,000	0.025	GLIMEPIRIDE TABS 3 MG
65,886	7,459,000	0.009	GLIMEPIRIDE TABS 4 MG
51,636	5,680,000	0.009	METFORMIN TABS 500 MG
991,868	87,800,000	0.012	METFORMIN TABS 850 MG
10,767	485,000	0.022	METFORMIN TABS 1000 MG
42,275	63,000	0.671	SITAGLIPTIN TABS 100 MG
47,935	243,500	0.197	VILDAGLIPTIN TABS 50 MG
4,535	12,000	0.378	SAXAGLIPTIN TABS 2.5 MG
45,104	102,000	0.442	SAXAGLIPTIN TABS 5 MG
818	5,300	0.154	REPAGLINIDE TABS 2 MG
8,440	936	9.017	GLUCAGON VIAL 1 MG
74,630	6,560,000	0.011	LEVOTHYROXINE TABS 50 MCG
91,223	5,805,000	0.016	LEVOTHYROXINE TABS 100 MCG
22,277	595,000	0.037	CARBIMAZOLE TABS 5 MG
25,254	209,000	0.121	ALENDRONIC ACID TABS 70 MG
140,182	2,570	54.545	ZOLEDRONIC ACID INJ 4 MG
317	10,000	0.032	COLECALCIFEROL (CALCIFEROL D3) TAB 1000 IU
8,950	358,000	0.025	COLECALCIFEROL (CALCIFEROL D3) TAB 5000 IU
18,551	291,000	0.064	COLECALCIFEROL (CALCIFEROL D3) TAB 50,000 IU
451	530	0.85	DEXAMETHASONE ELIXER 0.5 MG/5ML
6,786	250,000	0.027	DEXAMETHASONE TABS 0.5 MG
100,705	695,000	0.145	DEXAMETHASONE INJ 4 MG

يتبع - أدوية الغدد الصماء والنسائية والجهاز التناسلي والبولي

يتبع - جدول 15

Total Value (sum)	Total Quantity (sum)	JPD Net price (mean)	أدوية الغدد الصماء والنسائية والتوليد والجهاز التناسلي والبولي ENDOCRINE SYSTEM + OBSTETRICS, GYNAECOLOGY AND GENITOURINARY DRUGS
القيمة	الكمية	سعر الوحدة	Item
15,158	164,200	0.095	HYDROCORTISONE SUCCINATE TABS 20 MG
367,240	602,000	0.61	HYDROCORTISONE SUCCINATE INJ 100 MG
16,824	12,220	1.354	METHYL PREDNISOLONE ACETATE INJ 40 MG
123,406	16,400	7.525	METHYL PREDNISOLONE SUCCINATE INJ 500 MG
96,723	7,900,000	0.012	PREDNISOLONE ACETATE TABS 5 MG
6,000	1,000	6	CHORIONIC (HUMAN) GONADOTROPHIN INJ 5000 IU
64,385	10,120	6.362	MENOTROPHIN (LH+FSH) (HUMAN MENOPAUSAL GONADOTROPHINS) INJ 7
65,699	653	100.611	GOSERELIN SYRINGE 3.6 MG
145,533	404	360.232	GOSERELIN SYRINGE 10.8 MG
0	8	0	LEUPRORELIN/LEUPRORELIDE ACETATE INJ 22.5 MG
0	6	0	LEUPRORELIN/LEUPRORELIDE ACETATE INJ 45 MG
267,290	2,636	101.4	TRIPTORELIN INJ 3.75 MG
99,541	362	274.976	TRIPTORELIN INJ 11.25 MG
3,229	114,500	0.028	CLOMIFENE TABS 50 MG
303,940	18,710	16.245	SOMATROPIN INJ 4-30 I.U
318,422	331	962	LANREOTIDE INJ 120 MG
55,096	8,305	6.69	OCTREOTIDE INJ 0.1 MG
357,125	424	842.342	OCTREOTIDE INJ 20 MG/PFS
163,826	264,400	0.619	DESMOPRESSIN TABS 60 MCG
424,055	369,000	1.149	DESMOPRESSIN TABS 120 MCG
16,707	125,300	0.133	BROMOCRIPTINE TABS 2.5 MG
72,188	27,500	2.625	CABERGOLINE TABS 0.5 MG
4,138	40,000	0.103	MESTEROLONE TABS 25 MG
3,683	1,370	2.688	TESTOSTERONE INJ 250 MG
253	1,080	0.235	CYPROTERONE TABS 10 MG
51,075	716,000	0.071	FINASTERIDE TABS 5 MG
10,204	3,911	2.609	CYPROTERONE 2 MG+ETHINYLESTRADIOL TABS 0.035 MG
19,236	11,100	1.733	HYDROXY PROGESTERONE INJ 250 MG
1,961	30	65.381	LEVONORGESTREL INTRA-UTERINE SYSTEM
58,478	875,000	0.067	NORETHISTERONE TABS 5 MG
1,063	7,000	0.152	PROGESTERONE CAPS/OVULE, Vaginal tablet/ 100 MG
6,588	18,000	0.366	PROGESTERONE VAGINAL PESSARIES 400 MG
149,882	849,000	0.177	DYDROGESTERONE TABS 10 MG
3,795	26,000	0.146	ESTRADIOL 2 MG + DYDROGESTERON 10 MG
8,648	16,396	0.527	TIBOLONE TABS 2.5 MG
19,874	54,450	0.365	MAGNESIUM SULFATE INJ
18,970	1,140	16.64	CARBETOCIN INJ 100 MCG
95,460	10,250	9.443	DINOPROSTONE VAGINAL TABS 3 MG
1,820	50	36.4	DINOPROSTONE VAGINAL VAGINAL DELIVERY SYSTEM 10 MG

يتبع - أدوية الغدد الصماء والنسائية والجهاز التناسلي والبولي

يتبع - جدول 15

Total Value (sum)	Total Quantity (sum)	JPD Net price (mean)	أدوية الغدد الصماء والنسائية والتوليد والجهاز التناسلي والبولي ENDOCRINE SYSTEM + OBSTETRICS, GYNAECOLOGY AND GENITOURINARY DRUGS
القيمة	الكمية	سعر الوحدة	Item
98,435	289,600	0.34	OXYTOCIN INJ 10 IU
23,715	85,000	0.279	ERGOMETRINE INJ 200 MCG
53,410	64,000	0.845	MICONAZOLE VAGINAL CREAM 2 %
105,126	881,299	0.114	MICONAZOLE VAGINAL OVULES 400 MG
11,360	3,550	3.2	GLYCINE IRRIGATION SOLUTION
29,294	75,500	0.388	LIDOCAINE OINTMENT OR GEL 2 %
14,267	149,000	0.098	MECLOZINE 25 MG+PYRIDOXINE 50 MG TABS
281,045	834,560	0.337	ALFUZOSIN TABS 10 MG
1,080	6,000	0.18	DOXAZOSIN TABS 1 MG
46,502	1,809,000	0.028	DOXAZOSIN TABS 4 MG
451,502	2,810,000	0.157	TAMSULOSIN OCAS TABS 0.4 MG
3,081	88,000	0.038	OXYBUTYNIN TABS 5 MG
115,147	151,020	0.762	SOLIFENACIN TABS 5 MG
57,835	59,000	0.98	SOLIFENACIN TABS 10 MG
63,663	148,548	0.429	TOLTERODINE TABS 2 MG
1,197	196	6.105	CINACALCET TAB 30 MG

6. أدوية الجهاز العصبي والجهاز العضلي العظمي

جدول 16: الكميات المشتراة والقيم المالية والأسعار النهائية لأدوية الجهاز العصبي في عطاءات الشراء الموحد لعام 2015

Total Value (sum)	Total Quantity (sum)	JPD Net price (mean)	أدوية الجهاز العصبي والجهاز العضلي العظمي Central Nervous System & Musculoskeletal Drugs
القيمة	الكمية	سعر الوحدة	Item
142	5,000	0.028	ALPRAZOLAM TABS 0.25 MG
33,549	1,121,000	0.03	ALPRAZOLAM TABS 0.5 MG
17,778	2,116,000	0.008	BROMAZEPAM TABS 3 MG
7,287	27,605	0.265	DIAZEPAM INJ 10 MG
146	6,000	0.024	DIAZEPAM TABS 2 MG
15,683	713,000	0.022	DIAZEPAM TABS 5 MG
425	17,500	0.025	DIAZEPAM TABS 10 MG
2,033	73,200	0.028	LORAZEPAM TABS 1 MG
21,167	20,000	1.05	PHENOBARBITAL INJ 40 MG
1,978	920	2.15	PHENOBARBITAL INJ 200 MG
13,593	545,000	0.025	PHENOBARBITAL TABS 30 MG
11,285	474,000	0.024	PHENOBARBITAL TABS 60 MG
78,511	27,110	2.896	FLUPENTIXOL INJ 20 MG
124,890	26,035	4.797	FLUPENTIXOL INJ 100 MG
10,858	221,600	0.049	FLUPENTIXOL + MELITRACEN TABS 0.5 + 10 MG
19,765	5,000	3.953	FLUPHENAZINE INJ 25 MG
6,849	13,070	0.524	HALOPERIDOL INJ 5 MG
874	240	3.64	HALOPERIDOL INJ 100 MG
53,104	1,011,500	0.053	HALOPERIDOL TABS 5 MG
32,500	500,000	0.065	HALOPERIDOL TABS 10 MG
53,950	1,000,000	0.054	SULPIRIDE TABS 200 MG
2,541	895	2.839	ZUCLOPENTHIXOL ACUPHASE INJ 50 MG
96,304	30,020	3.208	ZUCLOPENTHIXOL INJ 200 MG
1,235	9,500	0.13	AMISULPRIDE TABS 50 MG
882	4,990	0.177	AMISULPRIDE TABS 100 MG
275,045	2,017,000	0.136	AMISULPRIDE TABS 200 MG
3,126	61,220	0.051	CLOZAPINE TABS 25 MG
77,036	659,220	0.117	CLOZAPINE TABS 100 MG
38,186	1,252,000	0.031	OLANZAPINE TABS 5 MG
55,200	1,518,000	0.036	OLANZAPINE TABS 10 MG
10,978	49,400	0.222	QUETIAPINE TABS 50 MG EXTENDED RELEASE
40,000	400,000	0.1	QUETIAPINE TABS 200 MG
41,110	39,600	1.038	QUETIAPINE TABS 200 MG EXTENDED RELEASE
15,193	12,000	1.266	QUETIAPINE TABS 300 MG EXTENDED RELEASE
28,158	16,000	1.76	QUETIAPINE TABS 400 MG EXTENDED RELEASE
97,843	672	145.6	RISPERIDONE INJ 37.5 MG
32,416	184	183.48	RISPERIDONE INJ 50 MG
2,380	170	14	RISPERIDONE ORAL SOLUTION 1 MG/ML
10,750	782,000	0.014	RISPERIDONE TABS 1 MG
2,118	53,000	0.04	RISPERIDONE TABS 2 MG
19,075	1,017,400	0.019	RISPERIDONE TABS 4 MG

يتبع - أدوية الجهاز العصبي والجهاز العضلي العظمي

يتبع - جدول 16

Total Value (sum)	Total Quantity (sum)	JPD Net price (mean)	أدوية الجهاز العصبي والجهاز العضلي العظمي Central Nervous System & Musculoskeletal Drugs
القيمة	الكمية	سعر الوحدة	Item
22,078	263,400	0.083	LITHIUM CARBONATE TABS 400 MG
30,218	1,552,601	0.019	AMITRIPTYLINE TABS 25 MG
23,542	730,000	0.032	AMITRIPTYLINE TABS 50 MG
49,770	810,000	0.061	CLOMIPRAMINE TABS 25 MG
1,554	8,000	0.194	CLOMIPRAMINE TABS 75 MG
2,656	150,000	0.018	IMIPRAMINE TABS 10 MG
25,797	915,000	0.028	IMIPRAMINE TABS 25 MG
10,470	395,000	0.027	CITALOPRAM TABS 20 MG
36,483	1,340,000	0.027	CITALOPRAM TABS 40 MG
6,698	438,000	0.015	FLUOXETINE TABS/CAPS 20 MG
5,323	32,000	0.166	FLUVOXAMINE TABS 50 MG
305,200	1,024,000	0.298	FLUVOXAMINE TABS 100 MG
1,739	4,600	0.378	PAROXETINE TABS 12.5 MG
19,025	44,800	0.425	MIRTAZAPINE TABS 30 MG
4,187	6,840	0.612	VENLAFAXINE TABS 75 MG SR
1,306	1,202	1.087	VENLAFAXINE TABS 150 MG XR
5,460	102,000	0.054	METHYLPHENIDATE TABS 10 MG
285,611	27,920,000	0.01	ACETYL SALICYLIC ACID TABS 100 MG
222,695	10,693,000	0.021	ACETYL SALICYLIC ACID TABS 325 MG (BUFFERED)
85,356	2,314,600	0.037	PARACETAMOL SUPP. 125 MG
126,470	2,628,400	0.048	PARACETAMOL SUPP. 250 MG
769,600	2,000,000	0.385	PARACETAMOL SUSP. 125 MG/5ML
91,852	196,000	0.481	PARACETAMOL SUSP. 250 MG/5ML
711,382	130,650,000	0.005	PARACETAMOL TABS 500 MG
958,486	666,000	1.432	PARACETAMOL INJ 1 GM
9,785	229,000	0.044	PARACETAMOL+CODEINE PHOSPHATE TABS 500+10 MG
327,532	30,250,000	0.011	PARACETAMOL+ORPHENADRIN CITRATE TABS 450+35 MG
23,727	73,700	0.328	MORPHINE TABS 10 MG IMMEDIATE RELEASE
23,082	83,000	0.28	MORPHINE TABS 30 MG SUSTAINED RELEASE
11,456	21,400	0.54	MORPHINE TABS 60 MG SUSTAINED RELEASE
3,938	13,860	0.282	TRAMADOL INJ 100 MG
5,830	173,000	0.034	TRAMADOL CAPS 50 MG
28,434	129,000	0.221	TRAMADOL TAB 100 MG
1,226	100	12.26	METHADONE ORAL SOLUTION 0.1 %
6,796	4,700	1.446	SUMATRIPTAN TABS 50 MG
45,829	12,830	3.572	CARBAMAZEPINE SYRUP 2 %
22,737	425,000	0.053	CARBAMAZEPINE TABS 200 MG MODIFIED RELEASE
70,560	4,900,000	0.014	CARBAMAZEPINE TABS 200 MG
570,484	4,758,000	0.12	CARBAMAZEPINE TABS 400 MG MODIFIED RELEASE
18,820	568,000	0.033	CLONAZEPAM TABS 0.5 MG
63,382	963,000	0.066	CLONAZEPAM TABS 2 MG

يتبع - أدوية الجهاز العصبي والجهاز العضلي العظمي

يتبع - جدول 16

Total Value (sum)	Total Quantity (sum)	JPD Net price (mean)	أدوية الجهاز العصبي والجهاز العضلي العظمي Central Nervous System & Musculoskeletal Drugs
القيمة	الكمية	سعر الوحدة	Item
15,300	6,740	2.27	CLONAZEPAM ORAL DROPS 2.5 MG/ML
88,733	3,555,000	0.025	GABAPENTIN CAPS 300 MG
100,887	3,750,000	0.027	GABAPENTIN CAPS 400 MG
7,726	52,000	0.149	PREGABALIN CAPS 75 MG
4,642	8,000	0.58	PREGABALIN CAPS 150 MG
11,188	447,500	0.025	LAMOTRIGINE TABS 25 MG
32,884	829,000	0.04	LAMOTRIGINE TABS 50 MG
29,115	647,000	0.045	LAMOTRIGINE TABS 100 MG
13,629	1,050	12.98	LEVETIRACETAM SOLUTION 100 MG/ML
84,286	1,180,000	0.071	LEVETIRACETAM TABS 500 MG
76,327	1,401,000	0.054	PHENYTOIN SODIUM CAPS 100 MG
128,710	52,301	2.453	PHENYTOIN SODIUM INJ 250 MG
107,463	361,000	0.298	TOPIRAMATE TABS 25 MG
155,035	296,000	0.524	TOPIRAMATE TABS 50 MG
264,461	285,300	0.927	TOPIRAMATE TABS 100 MG
13,380	300,000	0.045	VALPROIC ACID/ SODIUM VALPORATE CAPS/TAB 150 MG
10,297	319,000	0.032	VALPROIC ACID/ SODIUM VALPORATE CAPS/ TABS 200 MG
54,990	900,000	0.061	VALPROIC ACID/ SODIUM VALPORATE CAPS/ TABS 300 MG
25,727	590,000	0.044	VALPROIC ACID/ SODIUM VALPORATE CAPS/ TABS 500 MG
157,032	3,053,000	0.051	SODIUM VALPORATE & VALPORIC ACID TABS 500 MG
95,760	14,000	6.84	VALPROIC ACID SOL 300 MG/ML
8,319	4,200	1.965	SODIUM VALPORATE SYRUP 200 MG/ML
101,768	16,400	6.19	SODIUM VALPORATE INJ 400 MG
34,161	492,000	0.071	AMANTADINE TABS 100 MG
67,136	742,000	0.09	LEVODOPA 250 MG+CARBIDOPA 25 MG TABS
1,485	8,000	0.186	PRAMIPEXOLE TABS 0.18 MG
179,830	1,000,000	0.18	BIPERIDEN TABS 4 MG
68,641	2,029,000	0.034	PROCYCLIDINE TABS 5 MG
85,643	545	157.144	BOTULINUM TOXIN INJ 100 IU
137,760	737	190.372	BOTULINUM TOXIN INJ 500 IU
29,579	192,000	0.154	PYRIDOSTIGMINE TABS 60 MG
31,827	88,000	0.362	RIVASTIGMIN CAPS 3 MG
13,866	17,000	0.816	RIVASTIGMIN CAPS 4.5 MG
288	120	2.403	RIVASTIGMIN PATCH 4.6 MG/ 24 HR
3,375	2,688	1.256	MEMANTINE TABS 10 MG
1,258,140	6,452	195	INTERFERON-BETA 1A INJ 30 MCG
1,737,645	31,356	55.417	INTERFERON-BETA 1A INJ 44 MCG
2,006,700	47,370	43.106	INTERFERON-BETA 1B INJ 250 MCG
147,538	3,860	38.429	FINGOLIMOD 0.5 MG
114,716	778,500	0.148	DICLOFENAC INJ 75 MG (AS SODIUM)
239,298	874,000	0.272	DICLOFENAC GEL 1 % (AS SODIUM)

يتبع - أدوية الجهاز العصبي والجهاز العضلي العظمي

يتبع - جدول 16

Total Value (sum)	Total Quantity (sum)	JPD Net price (mean)	أدوية الجهاز العصبي والجهاز العضلي العظمي Central Nervous System & Musculoskeletal Drugs
القيمة	الكمية	سعر الوحدة	Item
66,052	1,197,000	0.055	DICLOFENAC SUPP. 12.5 MG (AS SODIUM)
96,954	1,325,000	0.073	DICLOFENAC SUPP. 100 MG (AS SODIUM)
105,562	14,775,000	0.007	DICLOFENAC TABS 50 MG (AS SODIUM)
143,360	17,240,000	0.008	DICLOFENAC TABS 100 MG (AS SODIUM)
428,524	1,058,250	0.403	IBUPROFEN SYRUP 100 MG/5ML
208,056	15,315,000	0.014	IBUPROFEN TABS 400 MG
33,334	2,820,000	0.012	INDOMETHACIN CAPS 25 MG
10,517	155,800	0.068	INDOMETHACIN SUPP. 100 MG
5,981	403,000	0.015	MELOXICAM TABS/CAPS 15 MG
742,234	1,590	466.815	ADALIMUMAB INJ 40 MG
8,557	64	133.703	ETANERCEPT INJ 25 MG
480,565	2,230	215.5	ETANERCEPT INJ 50 MG
274,327	1,000	274.327	INFLIXIMAB INJ 100 MG
43,136	336	128.38	TOCILIZUMAB 80 MG
106,315	336	316.413	TOCILIZUMAB 200 MG
12,773	20	638.66	TOCILIZUMAB 400 MG
55,157	389,300	0.145	HYDROXYCHLOROQUINE TABS 200 MG
49,993	2,637,000	0.019	ALLOPURINOL TABS 100 MG
137,740	3,535,000	0.039	ALLOPURINOL TABS 300 MG
68,613	689,700	0.099	COLCHICINE TABS 1 MG
15,171	125,000	0.11	BACLOFEN TABS 10 MG
3,005	51,510	0.058	TIZANIDINE TABS 2 MG
178,712	2,301,010	0.078	TIZANIDINE TABS 4 MG
9,315	5,000	1.863	SALICYLIC ACID/DIETHYLAMINE

7. أدوية العيون

جدول 17: الكميات المشتراة والقيم المالية والاسعار النهائية لأدوية العيون في عطاءات الشراء الموحد لعام 2015

Total Value (sum)	Total Quantity (sum)	JPD Net price (mean)	أدوية العيون Eye Drugs
القيمة	الكمية	سعر الوحدة	Item
6,930	24,750	0.28	GENTAMICIN EYE (EAR) DROPS 0.3 %
440	1,000	0.44	GENTAMICIN EYE OINTMENT 0.3 %
43,564	67,040	0.645	TOBRAMYCIN 0.3 % + DEXAMETHASONE 0.1 % EYE DROPS
48,890	57,525	0.845	TOBRAMYCIN 0.3 % + DEXAMETHASONE 0.1 % EYE OINTMENT
82,126	111,000	0.731	TOBRAMYCIN EYE DROPS 0.3 %
781	800	0.981	TOBRAMYCIN EYE OINTMENT 0.3 %
8,849	34,700	0.255	CIPROFLOXACIN EYE DROPS 0.3 %
434	100	4.341	GATIFLOXACIN EYE DROPS 0.3 %
323	200	1.615	OFLOXACIN EYE DROPS 0.3 %
4,678	7,200	0.642	CHLORAMPHENICOL EYE DROPS 0.5 %
98,857	128,225	0.771	CHLORAMPHENICOL EYE OINTMENT 1 %
19,512	10,840	1.8	FUSIDIC ACID EYE GEL (DROPS) 1 %
224	100	2.236	POLYMYXIN B SULFATE 6,000 IU+NEOMYCIN SULFATE 3,500 IU/ML+DE
5,803	1,660	3.473	ACYCLOVIR EYE OINTMENT 3 %
20,460	16,420	1.24	BETAXOLOL EYE DROPS 0.5 %
3,885	13,400	0.288	TIMOLOL EYE DROPS 0.5 %
81,458	24,100	3.38	BRIMONIDINE EYE DROPS 0.2 %
781	120	6.511	BRIMONIDINE EYE DROPS 0.15 %
84	100	0.84	PILOCARPINE EYE DROPS 2 %
86	100	0.861	PILOCARPINE EYE DROPS 4 %
80,985	8,500	9.528	BIMATOPROST EYE DROPS 0.03 %
72,000	12,000	6	LATANOPROST EYE DROPS 0.05%
46,690	4,600	10.15	TRAVOPROST EYE DROPS 0.004%
80,640	12,800	6.3	BRINZOLAMIDE EYE DROPS 1 %
2,681	800	3.335	DORZOLAMIDE 2 % + TIMOLOL 0.5 % EYE DROPS
35,615	20,950	1.7	DORZOLAMIDE EYE DROPS 2 %
15,158	175,000	0.086	ACETAZOLAMIDE TABS 250 MG
61,729	211,400	0.292	NAPHAZOLINE 0.025 % + ANTAZOLINE 0.5 % EYE DROPS
50,232	92,000	0.546	NAPHAZOLINE 0.05% + CHLORPHENAMINE 0.05% NASAL/EYE DROPS
454	200	2.27	KETOTIFEN EYE DROPS 0.025 %
2,625	7,500	0.35	DICLOFENAC EYE DROPS 0.1 % (AS SODIUM) 5 ML BOTTLE
12,792	4,100	3.12	INDOMETACIN EYE DROPS 0.1 % 5 ML BOTTLE
51,000	60,000	0.85	FLUOROMETHOLONE EYE DROPS 0.1 %
5,390	710	7.592	LOTEPREDNOL EYE DROPS 0.5 %
17,030	26,200	0.65	PREDNISOLONE EYE DROPS 1 % (AS ACETATE) 5 ML BOTTLE
30,029	6,300	4.875	BALANCED STERIL SALT SOLUTION 500 ML BOTTLE
86,478	121,800	0.71	ARTIFICIAL TEARS EYE DROPS
1,840	400	4.6	ARTIFICIAL TEARS EYE GEL
2,322	2,900	0.797	SODIUM CHLORIDE 0.9% EYE/ NASAL DROP
151	36	4.2	SODIUM CHLORIDE 5% EYE OINTMENT
5,795	3,120	1.857	CYCLOSPORINE OPHTHALMIC EMULSION 0.05 % 0.4 ML
244	430	0.563	ATROPINE SULFATE EYE DROPS 0.5 % 10 ML BOTTLE

يتبع - أدوية العيون

يتبع - جدول 17

Total Value (sum)	Total Quantity (sum)	JPD Net price (mean)	أدوية العيون Eye Drugs
القيمة	الكمية	سعر الوحدة	Item
189	300	0.63	ATROPINE SULFATE EYE DROPS 1 % 10 BOTTLE
12,415	14,780	0.84	CYCLOPENTOLATE EYE DROPS 1 % (AS HCL) 10 ML BOTTLE
1,116	2,000	0.558	CYCLOPENTOLATE MINIMS 1 % (AS HCL) 0.5 ML MINIMS
986	450	2.158	TROPICAMIDE EYE DROPS 0.5 % 10-15 ML BOTTLE
1,908	750	2.517	TROPICAMIDE EYE DROPS 1 % 5 ML BOTTLE
1,674	3,000	0.558	PHENYLEPHRINE MINIMS 10 % (AS HCL) 0.5 ML MINIMS
35,542	63,700	0.558	OXYBUPROCAINE MINIMS 0.4 % (AS HCL) 0.5 ML MINIMS
1,148	450	2.55	FLUORESCEIN SODIUM INJ 10 %
3,227	31,500	0.101	FLUORESCEIN SODIUM STRIPS
1,107,976	1,710	648.428	RANIBIZUMAB INJ 10 MG/ML 0.23 ML
121,905	11,340	10.75	HALOURINATE SODIUM/ HALOURINIC ACID EYE PREPARATION EYE INJ

8. أدوية المناعة والسرطان

جدول 18: الكميات المشتراة والقيم المالية والاسعار النهائية لأدوية المناعة والسرطان في عطاءات الشراء الموحد لعام 2015

Total Value (sum)	Total Quantity (sum)	JPD Net price (mean)	أدوية المناعة والسرطان Immunomodulators & Antineoplastics Drugs
القيمة	الكمية	سعر الوحدة	Item
138,901	207,600	0.669	CICLOSPORIN CAPS 25 MG
277,165	220,000	1.26	CICLOSPORIN CAPS 50 MG
435,237	165,000	2.638	CICLOSPORIN CAPS 100 MG
1,982	16	123.904	CICLOSPORIN ORAL SOLUTION 100 MG/ML
160,910	355,000	0.453	TACROLIMUS CAPS 1 MG
77,226	854,000	0.09	AZATHIOPRINE SODIUM TABS 50 MG
40,824	25,200	1.62	EVEROLIMUS 0.25 MG
61,459	12,600	4.878	EVEROLIMUS 0.75 MG
193,741	56,000	3.46	SIROLIMUS TABS 1 MG
1,185,910	590,000	2.01	MYCOPHENOLATE TABS 360 MG
378,190	641,000	0.59	MYCOPHENOLATE TABS 500 MG
38,768	30	1292.252	BASILIXIMAB 20 MG
3,504	240	14.6	INTERFERON ALFA-2A 4.5 M IU
11,777	5,800	2.031	CHLORAMBUCIL TABS 2 MG
5,190	1,000	5.19	CYCLOPHOSPHAMIDE INJ 500 MG
7,169	925	7.75	CYCLOPHOSPHAMIDE INJ 1 GM
5,912	800	7.39	DACARBAZINE INJ 200 MG
5,378	390	13.79	DACARBAZINE INJ 500 MG
17,518	645	27.16	IFOSFAMIDE INJ 1 GM
9,932	200	49.66	IFOSFAMIDE INJ 2 GM
3,042	1,250	2.433	MELPHALAN TABS 2 MG
2,624	280	9.371	TEMOZOLAMIDE CAPS 20 MG
48,826	1,160	42.092	TEMOZOLAMIDE CAPS 100 MG
14,890	150	99.264	TEMOZOLAMIDE CAPS 250 MG
14,175	630	22.5	BLEOMYCIN INJ 15 MG
31,050	3,450	9	DOXORUBUCIN INJ 50 MG
12,600	140	90	IDARUBICIN INJ 10 MG
4,458	154	28.945	FLUDARABINE INJ 50 MG
4,784	14,800	0.323	MERCAPTOPYRIN TABS 50 MG
0	90,000	0	CAPECITAPINE TABS 500 MG
870	100	8.696	CYTARABINE INJ 100 MG
4,452	840	5.3	CYTARABINE INJ 500 MG
7,004	805	8.7	CYTARABINE INJ 1000 MG
13,162	2,240	5.876	FLUOROURACIL INJ 1000 MG
4,674	1,200	3.895	FLUOROURACIL INJ 500 MG
0	1,940	0	GEMCITABINE INJ 1 GM
15,871	299	53.08	ASPARAGINASE (COLASPASE) POWDER FOR INJECTION 10,000 IU
0	150,000	0	HYDROXYUREA CAPS 500 MG
19,588	166,000	0.118	METHOTREXATE TABS 2.5 MG

يتبع – أدوية المناعة والسرطان

يتبع - جدول 18

Total Value (sum)	Total Quantity (sum)	JPD Net price (mean)	أدوية المناعة والسرطان Immunomodulators & Antineoplastics Drugs
القيمة	الكمية	سعر الوحدة	Item
11,236	2,060	5.455	METHOTREXATE INJ 50 MG
7,124	86	82.843	METHOTREXATE INJ 5000 MG
160,800	160	1005	PEMETREXED INJ 500 MG
270,849	960	288.92	BEVACIZUMAB INJ 100 MG
1,308,485	1,240	1055.23	BEVACIZUMAB INJ 400 MG
199,773	895	223.21	RITUXIMAB INJ 100 MG
884,411	840	1052.87	RITUXIMAB INJ 500 MG
3,365,999	1,630	2065.03	TRASTUZUMAB INJ 440 MG
449,370	8,808	51.024	DASATINIB TABS 50 MG
90,810	1,780	51.017	DASATINIB TABS 70 MG
0	11,600	0	IMATINIB TABS 100 MG
1,860,000	55,800	33.333	IMATINIB TABS 400 MG
122,329	11,600	10.546	LAPATINIB TABS 250 MG
195,357	9,400	20.783	NILOTINIB CAPS 150 MG
1,337,509	43,158	30.996	NILOTINIB CAPS 200 MG
807,215	6,456	125.033	SUNITINIB CAPS 50 MG
0	400	0	CARBOPLATIN INJ 150 MG
0	225	0	CARBOPLATIN INJ 450 MG
23,316	1,920	12.144	CISPLATIN INJ 50 MG
14,784	1,320	11.2	OXALIPLATINE INJ 50 MG
13,872	2,400	5.78	ETOPOSIDE CAPS 50 MG
4,556	1,340	3.4	ETOPOSIDE INJ 100 MG
2,106	75	28.08	DOCETAXEL INJ 80 MG
1,051	18	58.406	DOCETAXEL INJ 160 MG
23,370	820	28.5	PACLITAXEL INJ 300 MG
0	1,450	0	IRINOTECAN INJ 100 MG
1,973	550	3.588	VINBLASTINE INJ 10 MG
5,195	560	9.277	VINCISTIN INJ 2 MG
7,948	330	24.085	VINORELBINE INJ 50 MG
104,885	15,100	6.946	THALIDOMIDE CAP 50 MG
3,480	1,200	2.9	TRETINOIN CAPS 10 MG
10,632	25,700	0.414	BICALUTAMIDE TABS 50 MG
6,554	122,500	0.054	TAMOXIFEN TABS 20 MG
0	153,000	0	LETROZOLE TABS 2.5 MG
70,587	48,000	1.471	EXEMESTANE TABS 25 MG
62,160	5,550	11.2	FILGRASTIM INJ 300 MCG
23,380	8,350	2.8	CALCIUM INJ 50 MG (AS FOLINATE)
2,565	2,200	1.166	MESNA INJ 400 MG 4 ML

9. أسعار أدوية الدم والمغذيات

جدول 19: الكميات المشتراة والقيم المالية والأسعار النهائية لأدوية الدم والمغذيات في عطاءات الشراء الموحد لعام 2015

Total Value (sum)	Total Quantity (sum)	JPD Net price (mean)	أدوية الدم والمغذيات Nutrition and Blood Drugs
القيمة	الكمية	سعر الوحدة	Item
87,927	7,840,000	0.011	FERROUS GLUCONATE TABS 300 MG
91,667	5,000,000	0.018	FERROUS SULFATE + FOLIC ACID + ZINC SULFATE SPANSULA (150 MG
33,046	500,000	0.066	FERROUS SULFATE + FOLIC ACID SPANSULA (150 MG+0.5 MG)
24,639	17,000	1.431	IRON ORAL DROPS
12,818	3,920	3.27	IRON SYRUP
6,258	3,205	1.952	IRON INJ 100 MG (AS SUCROSE)
168,569	61,000	2.763	IRON DEXTRAN INJ 100 MG
7,288	730,000	0.01	FOLIC ACID TABS 1- 5 MG
156,625	563,400	0.278	COBALAMIN COMPOUNDS INJ 1000 MCG
248,934	5,440	45.76	DARBEPOEITIN ALFA INJ 30 MCG
17,727	35	506.48	DARBEPOEITIN ALFA INJ 300 MCG
64,940	17,000	3.82	ERYTHROPOEITIN ALFA OR BETA INJ 2,000 IU
669,913	239,500	2.739	ERYTHROPOEITIN ALFA OR BETA INJ 4,000 IU
629,333	160,000	3.933	DEFERASIROX TABS 250 MG
2,423,897	308,496	7.857	DEFERASIROX TABS 500 MG
55,994	42,500	1.318	DEFERIPRONE TABS 500 MG
7,473	1,900	3.933	DEFERRIOXAMINE INJ 500 MG
731,438	570	1283.225	FACTOR 7 A , RECOMBINANT ANTIHEAMPHILLIC ROOM TEMP STABLE
104,544	2,400	43.56	FACTOR 8 , ANTIHEAMPHILLIC INJ 250 IU
419,040	4,800	87.3	FACTOR 8 , ANTIHEAMPHILLIC INJ 500 IU
36,292	480	75.608	FACTOR 8 , RECOMBINANT ANTIHEAMPHILLIC INJ 250 IU
306,951	2,090	142.393	FACTOR 8 , RECOMBINANT ANTIHEAMPHILLIC INJ 500 IU
207,846	760	273.481	FACTOR 8 , RECOMBINANT ANTIHEAMPHILLIC INJ 1000 IU
305,185	2,730	112.602	FACTOR 9 , ANTIHEAMPHILLIC INJ 500 IU
22,741	100	227.405	FACTOR 9 , ANTIHEAMPHILLIC INJ 1000 IU
15,140	6,300	2.412	POTASSIUM SYRUP
1,280	16,000	0.08	POTASSIUM CHLORIDE TABS 600 MG
7,469	263,600	0.028	SODIUM BICARBONATE TABS 500 MG
24,875	241,500	0.103	REDUCES OSMOLARITY ORAL REHYDRATION SALTS (SODIUM CHLORIDE 2
60,795	134,800	0.451	DEXTROSE IV SOLUTION 5 % 500 ML BOTTLE
10,350	15,000	0.69	DEXTROSE IV SOLUTION 5 % 1000 ML BOTTLE
41,839	78,100	0.536	DEXTROSE IV SOLUTION 10 % 500 ML BOTTLE
3,400	1,700	2	DEXTROSE IV SOLUTION 25 % 500 ML BOTTLE
4,136	850	4.937	DEXTROSE IV SOLUTION 50 % 500 ML BOTTLE
15,587	109,000	0.143	POTASSIUM CHLORIDE INJ
170,909	376,000	0.455	RINGER LACTATE SOLUTION 500 ML BOTTLE
59,500	70,000	0.85	RINGER LACTATE SOLUTION 1000 ML BOTTLE
42,601	23,000	1.807	SODIUM BICARBONATE INJ 8.4 % 50 ML

يتبع - أسعار أدوية الدم والمغذيات

يتبع - جدول 19

Total Value (sum)	Total Quantity (sum)	JPD Net price (mean)	أدوية الدم والمغذيات Nutrition and Blood Drugs
القيمة	الكمية	سعر الوحدة	Item
788	10,500	0.075	SODIUM CHLORIDE INJ 0.9 % 20 ML
47,318	105,150	0.45	SODIUM CHLORIDE IV SOLUTION 0.9 % 100 ML BOTTLE
24,075	48,150	0.5	SODIUM CHLORIDE IV SOLUTION 0.9 % 250 ML BOTTLE
9,415	3,250	2.889	SODIUM CHLORIDE IV SOLUTION 2.7 % 500 ML BOTTLE
7,500	15,000	0.5	SODIUM CHLORIDE IV SOLUTION 0.45 % 500 ML BOTTLE
27,195	55,500	0.49	SODIUM CHLORIDE IV SOLUTION 0.45 % +DEXTROSE 5 % 500 ML
598,206	1,419,000	0.422	SODIUM CHLORIDE IV SOLUTION 0.9 % 500 ML BOTTLE
347,750	535,000	0.65	SODIUM CHLORIDE IV SOLUTION 0.9 % 1000 ML BOTTLE
205,834	424,400	0.485	SODIUM CHLORIDE IV SOLUTION 0.9 % +DEXTROSE 5 % 500 ML BO
41,250	50,000	0.825	SODIUM CHLORIDE IV SOLUTION 0.9 % +DEXTROSE 5 % 1000 ML BO
146,832	305,900	0.48	SODIUM CHLORIDE IV SOLUTION 0.18 % +DEXTROSE 4.3 % 500 ML
46,992	712,000	0.066	WATER FOR INJECTION INJ 5 ML
6,768	80,000	0.085	WATER FOR INJECTION INJ 10 ML
18,290	34,100	0.536	WATER FOR INJECTION INJ 500 ML
1,364,994	68,550	19.916	ALBUMIN INJ 20% 50 ML
31,510	2,300	13.7	HYDROXY ETHYL STARCH 6 % + SODIUM CHLORIDE 0.9 % IV SOLUTION
10,021	5,780	1.734	MANNITOL SOLUTION 20 %
19,850	5,000	3.97	AMINO ACIDS 5 % 500 ML BOTTLE
11,976	2,381	5.03	AMINO ACIDS 10 % 500 ML BOTTLE
11,068	1,720	6.435	INTRALIPID INFUSION 20 % 500 ML BOTTLE
5,340	44,500	0.12	CALCIUM INJ 10 % (AS GLUCONATE) 10 ML
124,091	13,650,000	0.009	CALCIUM TABS 500 MG (AS CARBONATE)
62,704	197,700	0.317	VITAMIN B COMPLEX INJ 2-3 ML
54,902	80,000	0.686	VITAMIN B COMPLEX SYRUP BOTTLE
72,962	12,890,000	0.006	VITAMIN B COMPLEX TABS
145,441	9,110	15.965	ALFACALCIDOL (VITAMIN D) ORAL DROPS 2 MCG/ML
111,317	1,490,000	0.075	ALFACALCIDOL (VITAMIN D) CAPS 0.25 MCG
71,602	296,000	0.242	ALFACALCIDOL (VITAMIN D) CAPS 0.5 MCG
394,042	2,555,000	0.154	ALFACALCIDOL (VITAMIN D) CAPS 1 MCG
423	3,200	0.132	CALCITRIOL CAPS 0.25 MCG
48,878	70,250	0.691	PHYTOMENADIONE (VITAMIN K1) INJ 2 MG
7,976	10,020	0.796	PHYTOMENADIONE (VITAMIN K1) INJ 10 MG
7,353	10,000	0.735	MULTIVITAMIN ORAL DROPS BOTTLE
11,625	3,750	3.1	MULTIVITAMIN SYRUP
15,840	624,000	0.025	MULTIVITAMIN TABS
30,156	322,000	0.094	MULTIVITAMIN TABS WITH MINERALS

10. أدوية الأمصال والمطاعيم ومشتقات الدم ومضادات التسمم

جدول 20: الكميات المشتراة والقيم المالية والاسعار النهائية لأدوية الأمصال والمطاعيم ومشتقات الدم ومضادات التسمم في عطاءات الشراء الموحد لعام 2015

Total Value (sum)	Total Quantity (sum)	JPD Net price (mean)	الأمصال والمطاعيم ومشتقات الدم ومضادات التسمم VACCINES AND IMMUNOGLOBULINS AND ANTIDOTES AND ANTIVENOM
القيمة	الكمية	سعر الوحدة	Item
162,130	45,036	3.6	BCG VACCINE FREEZE DRIED + DILUENT INJ 0.5-1 ML
256,846	16,200	15.594	DIPHTHERIA, TETANUS ADSORBED VACCINE, COMBINED, FOR ADULTS
102,960	20,000	5.148	DIPHTHERIA, TETANUS AND PERUTUSSIS ADSORBED VACCINE (DTP) E
4,125,384	300,030	13.27	DTPaIPV + Hib INJ
0	500	0	HAEMOPHILLUS INFLUENZA TYPE-B CONUGATE VACCINE (Hib) INJ 0.
26,392	15,130	1.762	HEPATITIS-B VACCINE, RECOMBINANT INJ 20 MCG 1 ML
4,430	1,000	4.43	INACTIVATED POLIOMYELITIS VACCINE (IPV) EACH SINGLE HUMAN DO
159,720	32,980	4.856	INACTIVATED SUBUNIT OR SPLIT VIRUS OF INFLUENZA VIRUS VACCIN
1,218,360	300,000	4.061	MEASELES + MUMPS + RUBELLA VACCINE, JERYLLYNN OR JERYLLYNN D
193,050	75,000	2.574	MEASELES VACCINE, LIVE ATTINUATED+VVM MONITOR INJ 1 DOSE
121,087	27,000	4.485	MEASELES VACCINE, LIVE ATTINUATED+VVM MONITOR INJ 10 DOSE
10,506	1,100	9.4	MENINGOCOCCAL POLYSACCHARIDE VACCINE AGAINST MENINGITIS CAUS
1,390,500	28,820	47.745	MENINGOCOCCAL POLYSACCHARIDE VACCINE AGAINST MENINGITIS CAUS
991,320	60,080	16.5	RABIES VACCINE, FREEZE DRIED INACTIVATED PRODUCED ON CELL CU
3,256,746	945,000	3.446	ROTAVIRUS VACCINE LIVE ATTENUATED VACCINE,
45,178	20,870	2.14	TETANUS TOXOID (VACCINE) ADSORBED ON TO ALUMINIUM HYDROXIDE
34,241	680	50.354	HUMAN NORMAL IMMUNOGLOBULIN 1 GM FOR IV USE WITH A PURITY N
262,745	2,975	88.32	HUMAN NORMAL IMMUNOGLOBULIN 2.5 GM FOR IV USE WITH A PURITY
681,034	1,945	350.659	HUMAN NORMAL IMMUNOGLOBULIN 10 GM FOR IV USE WITH A PURITY
1,878,253	10,835	173.428	HUMAN NORMAL IMMUNOGLOBULIN 5 GM FOR IV USE WITH A PURITY N
225,041	4,005	56.19	ANTIRABIES HUMAN IMMUNOGLOBULIN INJ 300 IU 2 ML
568,028	4,100	136.007	ANTIRABIES HUMAN IMMUNOGLOBULIN INJ 750 IU 5 ML
63,751	5,070	12.419	ANTITETANUS HUMAN IMMUNOGLOBULIN INJ 250 IU 1-2 ML
18,369	310	58.859	HEPATITIS B IMMUNOGLOBULIN (HUMAN ANTI-HB) INJ 200 IU 1-2
281,697	8,060	34.95	ANTI D HUMAN IMMUNOGLOBULIN INJ OR INJ 1250-1500 IU (250-300
843	240	3.468	ACETYL CYSTEINE INJ 2 GM
4,329	130	33.15	METHYLENE BLUE INJ 1 %
285,583	21,175	13.361	SCORPIONS VENUM ANTISERUM AGAINST THE VENUM LEURUS QUINQUEST
131,300	5,000	26.26	SNAKE VENOM ANTISERUM AGAINST THE VENOMS OF VIPERA-PALESTINA

11. أسعار أدوية الجلدية

جدول 21: الكميات المشتراة والقيم المالية والأسعار النهائية لأدوية الجلدية في عطاءات الشراء الموحد لعام 2015

Total Value (sum)	Total Quantity (sum)	JPD Net price (mean)	أدوية الجلدية Dermatological Drugs
القيمة	الكمية	سعر الوحدة	Item
97,981	301,500	0.322	BETAMETHASONE CREAM 0.1 % (AS VALERATE) TUBE
45,079	151,290	0.296	BETAMETHASONE OINTMENT 0.1 % (AS VALERATE) TUBE
79,866	120,360	0.655	CLOBETASOL PROPIONATE CREAM 0.05 % TUBE
38,620	56,182	0.682	CLOBETASOL PROPIONATE OINTMENT 0.05 % GM TUBE
24,339	49,180	0.495	DEXAMETHASONE 0.12 % + SALICYLIC ACID 2 % SCALP LOTION BO
18,921	35,700	0.53	DEXAMETHASONE 0.12 % + SALICYLIC ACID 3 % OINTMENT TUBE
7,500	10,000	0.75	FLUOCINOLONE ACETONIDE CREAM 0.025% GM
29,596	76,900	0.38	HYDROCORTISONE CREAM 1 %
17,868	46,450	0.381	HYDROCORTISONE OINTMENT 1 %
5,870	3,600	1.63	HYDROCORTISONE BUTYRATE CREAM 0.1 %
294	160	1.839	HYDROCORTISONE BUTARATE SCALP LOTION 0.1% BOTTLE
10,570	30,200	0.35	MOMETASON CREAM 0.1 % TUBE
4,475	225	19.89	PIMECROLIMUS CREAM 1 % TUBE
9,014	700	12.878	TACROLIMUS OINTMENT 0.03 %
34,291	2,270	15.351	TACROLIMUS OINTMENT 0.1 %
14,860	22,000	0.687	CLINDAMYCIN SOLUTION 1 % BOTTLE
3,632	675	5.38	ERYTHROMYCIN LOTION 40 MG/ML + ZINC ACETATE 12 MG/ML BOTTLE
33,098	29,800	1.111	ACITRETIN CAPS 25 MG
21,805	105,000	0.208	ISOTRETINOIN CAPS 10 MG
66,592	480,000	0.139	ISOTRETINOIN CAPS 20 MG
20,240	36,880	0.549	TRETINOIN CREAM 0.05 % TUBE
17,063	8,750	1.95	TRETINOIN GEL 0.025 % TUBE
62,700	60,000	1.045	ECONAZOLE NITRATE CREAM 1% + TRIAMCINOLONE ACETONIDE 0.1%
2,584	9,600	0.269	ISOCONAZOLE CREAM 1 %
114,026	286,100	0.406	MICONAZOLE CREAM 2 %
38,306	33,240	1.185	MICONAZOLE CREAM 2 % + HYDROCORTISONE 1%
17,377	20,640	0.842	TERBINAFINE CREAM 1 %
4,989	950	5.252	TERBINAFINE SPRAY 1 %
50,150	40,120	1.25	BENZYL BENZOATE LOTION 25 %
14,145	15,050	0.922	CROTAMITON CREAM 10 %
32,077	20,050	1.569	CROTAMITON LOTION 10 %
66,282	125,060	0.53	PERMTHRIN SHAMPOO 1%
26,600	70,000	0.38	NEOMYCIN 0.5%+BACITRACIN 250 IU/GM OINTMENT
123,646	325,500	0.378	FUSIDIC ACID CREAM 2 %
5,422	12,400	0.436	FUSIDIC ACID CREAM 2 % + BETAMETHASONE (AS VALERATE) CREAM 0
17,576	10,400	1.69	FUSIDIC ACID CREAM 2 % + HYDROCORTISONE (AS ACETATE) CREAM 1
27,573	70,700	0.39	FUSIDIC ACID GEL 2 %
6,059	12,700	0.475	FUSIDIC ACID OINTMENT 2 %
90,300	21,500	4.2	NITROFURAZONE OINTMENT 0.2% JAR
10,914	14,600	0.75	NITROFURAZONE OINTMENT 0.2% TUBE

يتبع - أسعار أدوية الجلدية

يتبع - جدول 21

Total Value (sum)	Total Quantity (sum)	JPD Net price (mean)	أدوية الجلدية Dermatological Drugs
القيمة	الكمية	سعر الوحدة	Item
55,030	27,900	1.99	SILVER SULFADIAZINE CREAM 1% JAR
0	400	0	SILVER SULFADIAZINE CREAM 1% TUBE
26,230	1,000	26.23	SILVER SULFADIAZINE CREAM 1% + CERIUM NITRATE
84	20	4.212	MUPIROCIN OINT 2%
5,471	9,600	0.579	ACICLOVIR CREAM 5 % 2 GM TUBE
13,038	35,730	0.362	ACICLOVIR CREAM 5 % 10-15 GM TUBE
7,585	3,000	2.528	TROMANTADINE GEL 1 % 10 GM TUBE
286,713	16,400	17.483	CALCIPOTRIOL + BETAMETHASONE 50 MCG+0.5 MG SCALP/ Body GEL
161,829	15,250	10.503	CALCIPOTRIOL + BETAMETHASONE 50 MCG+0.5 MG OINTMENT
20,238	13,900	1.456	B-SITOSTEROLE OINTMENT 30 GM TUBE
120,120	35,000	3.432	B-SITOSTEROLE OINTMENT 70-75 GM TUBE
10,806	20,800	0.513	CALAMINE 11-15 % + ZINC OXIDE 5-8 % LOTION
10,972	5,000	2.194	PROTEIN-FREE HAEMODIALYSATE OF CALVE'S BLOOD DENTAL PASTE 5
36,364	10,500	3.463	PROTEIN-FREE HAEMODIALYSATE OF CALVE'S BLOOD GEL (20-30) GM
23,390	13,000	1.799	PROTEIN-FREE HAEMODIALYSATE OF CALVE'S BLOOD OINTMENT (20-30)
100,808	23,610	4.27	HEPARIN + CEPAE EXTRACT + ALLENTONIN GEL 50GM
0	150	0	HYDROQUINONE CREAM 4 %
5,547	60	91.249	SODIUM STIBOGLUCONATE INJ 100 MG/ML 100 ML (ANTIMONIALS)

12. أدوية التخدير

جدول 22: الكميات المشتراة والقيم المالية والاسعار النهائية لأدوية التخدير في عطاءات الشراء الموحد لعام 2015

Total Value (sum)	Total Quantity (sum)	JPD Net price (mean)	أدوية التخدير Anaesthetics Drugs
القيمة	الكمية	سعر الوحدة	Item
16,900	1,300	13	HALOTHANE LIQUID 250 ML BOTTLE
61,200	3,600	17	ISOFLURANE 100 % LIQUID 100 ML BOTTLE
379,111	4,140	91.41	SEVOFLURANE LIQUID 250 ML BOTTLE
9,989	3,320	3.069	KETAMINE INJ 500 MG
14,444	33,000	0.441	MIDAZOLAM INJ 5 MG
102,465	78,335	1.301	MIDAZOLAM INJ 15 MG
72,900	81,000	0.9	PROPOFOL INJ 1 % 20 ML
29,785	8,050	3.7	THIOPENTAL INJ 1 GM
119,119	130,900	0.91	ATRACURIUM INJ 50 MG
94,984	32,500	2.923	CISATRACRIUM INJ 20 MG
7,261	2,300	3.157	ROCURONIUM INJ 10 MG/ML 5 ML
8,400	1,200	7	VECURONIUM INJ 4 MG
523	700	0.745	SUXAMETHONIUM INJ 100 MG
2,437	1,500	1.625	BUPIVACAINE INJ 0.5 % 4 ML
10,971	8,100	1.359	BUPIVACAINE INJ 0.5 % 20 ML
602	50	12.048	LIDOCAINE+ PRILOCAIN CREAM 2.5 % +2.5 %
45,999	15,450	2.973	LIDOCAINE SPRAY 10% WITH OR WITHOUT CETRAMIDE
5,368	12,200	0.44	LIDOCAINE INJ 2 % WITH PRESERVATIVE UP TO 50 ML
483	1,694	0.285	LIDOCAINE INJ 2 % WITHOUT PRESERVATIVE UP TO 20 ML
76,400	400,000	0.191	LIDOCAINE INJ (2-4 %) WITH ADRENALINE CARTIDGE OF (1.7-1.8)
22,576	96,300	0.233	FENTANYL INJ 100 MCG
15,416	26,360	0.584	FENTANYL INJ 500 MCG
8,916	3,520	2.556	FENTANYL PATCH 25 MCG/HR
8,797	1,800	4.898	FENTANYL PATCH 50 MCG/HR
9,188	1,050	8.909	FENTANYL PATCH 100 MCG/HR
15,265	52,900	0.293	MORPHINE INJ 10 MG
13,212	36,700	0.36	PETHIDINE INJ 50 MG
24,984	68,450	0.362	PETHIDINE INJ 100 MG
562	200	2.81	REMIFENTANIL INJ 1 MG
65,721	11,000	5.963	REMIFENTANIL INJ 2 MG
40,840	3,250	12.332	REMIFENTANIL INJ 5 MG
23,598	2,665	8.948	FLUMAZENIL INJ 500 MCG
15,085	7,275	2.11	NALOXONE INJ 0.40 MG
44,747	132,100	0.336	ATROPINE INJ 1,000 MCG
29,129	22,600	1.282	NEOSTIGMINE INJ 2.5 MG/ML

13. أدوية الإيدز

جدول 23: الكميات المشتراة والقيم المالية والاسعار النهائية لأدوية الإيدز في عطاءات الشراء الموحد لعام 2015

Total Value (sum)	Total Quantity (sum)	JPD Net price (mean)	أدوية الإيدز AIDS Drugs
القيمة	الكمية	سعر الوحدة	Item
223,643	25,200	8.875	COMBINATION OF TWO DIFFERENT NUCLEOSIDE REVERSE TRANSCRIPTAS

14. المواد التشخيصية

جدول 24: الكميات المشتراة والقيم المالية والاسعار النهائية لأدوية المواد التشخيصية في عطاءات الشراء الموحد لعام 2015

Total Value (sum)	Total Quantity (sum)	JPD Net price (mean)	المواد التشخيصية DIAGNOSTICS
القيمة	الكمية	سعر الوحدة	Item
20,080	1,004	20.0	BARIUM SULFATE ENEMA
20,940	1,396	15.0	BARIUM SULFATE POWDER
105,000	7,000	15.0	BARIUM SULFATE SUSP. 4.6 % W/V 225 ML BOTTLE
121,500	13,500	9.0	IODINATED IONIC CONTRAST MEDIA 300 - 370 MG/ML 100ML INJ
216,250	43,250	5.0	IODINATED NON IONIC CONTRAST MEDIA 350 - 370 MG/ML 50
169,113	20,375	8.3	IODINATED NON IONIC CONTRAST MEDIA 350 - 370 MG/ML
23,800	4,250	5.6	IODINATED NON IONIC CONTRAST MEDIA 270 - 320 MG/ML 50
28,188	5,220	5.4	MRI CONTRAST MEDIA 10 ML BOTTLE
5,980	650	9.2	MRI CONTRAST MEDIA 15 ML BOTTLE
19,950	2,100	9.5	MRI CONTRAST MEDIA 20 ML BOTTLE

15. وسائل تنظيم الأسرة

جدول 25: الكميات المشتراة والقيم المالية والاسعار النهائية لوسائل تنظيم الأسرة في عطاءات الشراء الموحد لعام 2015

Total Value (sum)	Total Quantity (sum)	JPD Net price (mean)	وسائل تنظيم الأسرة Family Planning Methods
القيمة	الكمية	سعر الوحدة	Item
303,762	409,935	0.741	ESTROGEN+PROGESTERONE COMBINED ORAL CONTRACEPTIVES TABS
30,900	10,000	3.09	MEDROXY PROGESTERONE INJ 150 MG
118,140	100,000	1.181	PROGESTOGEN ONLY ORAL CONTRACEPTIVE PACK

16. مواد حليب الرضع والأطفال

جدول 26: الكميات المشتراة والقيم المالية والأسعار النهائية لمواد حليب الرضع والأطفال في عطاءات الشراء الموحد لعام 2015

Total Value (sum)	Total Quantity (sum)	JPD Net price (mean)	مواد حليب الرضع والأطفال Infant and Child milk materials
القيمة	الكمية	سعر الوحدة	Item
19,650	15,720	1.25	Standard milk formula fortified, which is closest to human m
2,100	1,050	2.0	Lactose free.humanized milk .Apowdered homogenous ,modified
106,925	4,700	22.75	Amino Acid Based Powdered formula . Containing essential and
10,483	3,650	2.872	Low birth weight infant formula with iron and vitamins tin o
1,080	54	20.002	Extensively enzymatically hydrolyzed protein "powdered" form

الفصل الثالث

مشاركة الموردين والجهات المشاركة في عطاءات الشراء الموحد لعام 2015

* النتائج ممثلة لغاية تاريخ 2016/5/30.

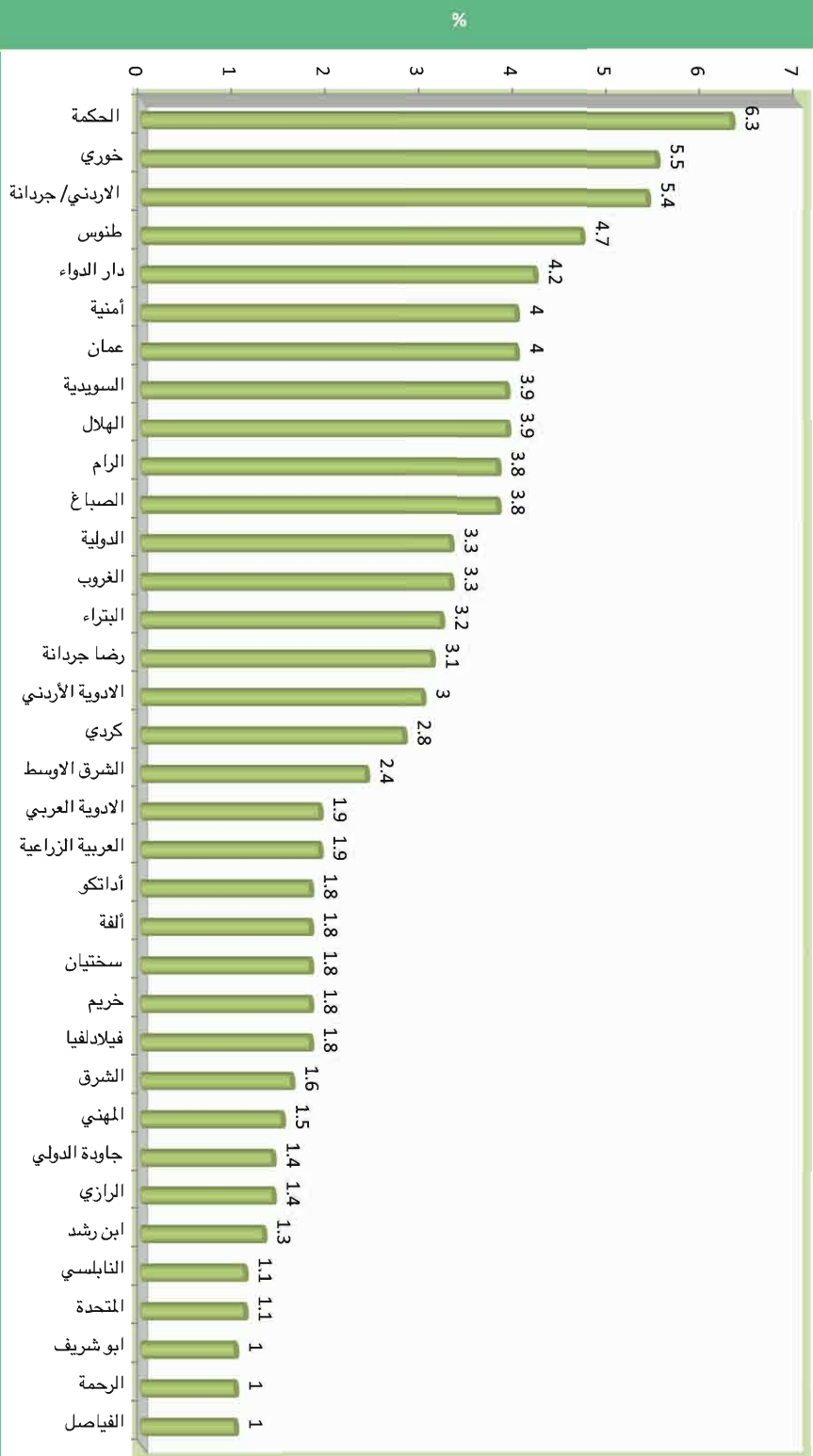
جدول 27: التوزيع النسبي للموردين الذين تمت الاحالة عليهم حسب عدد المواد المشتراة من قبلهم، واجمالي القيم المالية لها في عطاءات الشراء الموحد لعام 2015

من حيث القيمة المالية (ترتيب الموردين تنازلياً)			من حيث عدد المواد (ترتيب الموردين تنازلياً)		
القيمة المالية (بالدينار الاردني)	اسم المورد	% من اجمالي القيمة المالية	عدد المواد المشتراة	اسم المورد	% من اجمالي عدد المواد
12,011,296.03	خوري	10.74	55	الحكمة	6.3
9,380,888.18	الاردني/ جردانة	8.39	48	خوري	5.5
9,167,759.70	الحكمة	8.20	47	الاردني/ جردانة	5.4
9,045,921.56	أمنية	8.09	41	طنوس	4.7
5,354,802.45	أداتكو	4.79	37	دار الدواء	4.2
4,435,582.28	الرام	3.97	35	أمنية	4.0
4,431,907.29	طنوس	3.96	35	عمان	4.0
3,973,267.72	الصباغ	3.55	34	السويدية	3.9
3,862,758.39	الادوية العربي	3.45	34	الهلال	3.9
3,834,560.84	الادوية الأردني	3.43	33	الرام	3.8
3,613,197.72	دار الدواء	3.23	33	الصباغ	3.8
3,564,168.81	ألفة	3.19	29	الدولية	3.3
3,442,632.21	السويدية	3.08	29	الغروب	3.3
3,224,028.75	الدولية	2.88	28	البتراء	3.2
3,102,343.50	البتراء	2.77	27	رضا جردانة	3.1
2,794,851.02	النابلسي	2.50	26	الادوية الأردني	3.0
2,649,590.30	الشرق	2.37	24	كردي	2.8
2,529,088.73	الغروب	2.26	21	الشرق الاوسط	2.4
2,469,636.16	رضا جردانة	2.21	17	الادوية العربي	1.9
1,955,256.35	العربية الزراعية	1.75	17	العربية الزراعية	1.9
1,804,352.59	كردي	1.61	16	أداتكو	1.8
1,349,155.22	سختيان	1.21	16	ألفة	1.8
1,346,861.82	المتحدة	1.20	16	سختيان	1.8
1,262,489.02	الهلال	1.13	16	خريم	1.8
1,034,690.51	خريم	0.93	16	فيلا دلفيا	1.8
843,411.65	الاردنية لانتاج الادوية	0.75	14	الشرق	1.6
833,685.33	المهني	0.75	13	المهني	1.5
832,591.28	عمان	0.74	12	جاودة الدولي	1.4
821,042.59	جاودة الدولي	0.73	12	الرازي	1.4
681,776.33	ابن رشد	0.61	11	ابن رشد	1.3
668,576.89	الشرق الاوسط	0.60	10	النابلسي	1.1
526,958.95	نينوس	0.47	10	المتحدة	1.1
404,042.23	فيلا دلفيا	0.36	9	ابو شريف	1.0
397,711.00	إم اس فارما	0.36	9	الرحمة	1.0
368,175.54	الترك	0.33	9	الفياضل	1.0
355,054.11	ابو شريف	0.32	8	تيليفراف	0.9
327,053.25	الرحمة	0.29	7	نيروخ	0.8
322,214.63	نيروخ	0.29	7	الحديثة	0.8
303,940.21	حسام النمر	0.27	5	إم اس فارما	0.6
281,916.50	المشاريع الدوائية والغذائية	0.25	5	جرزيم	0.6

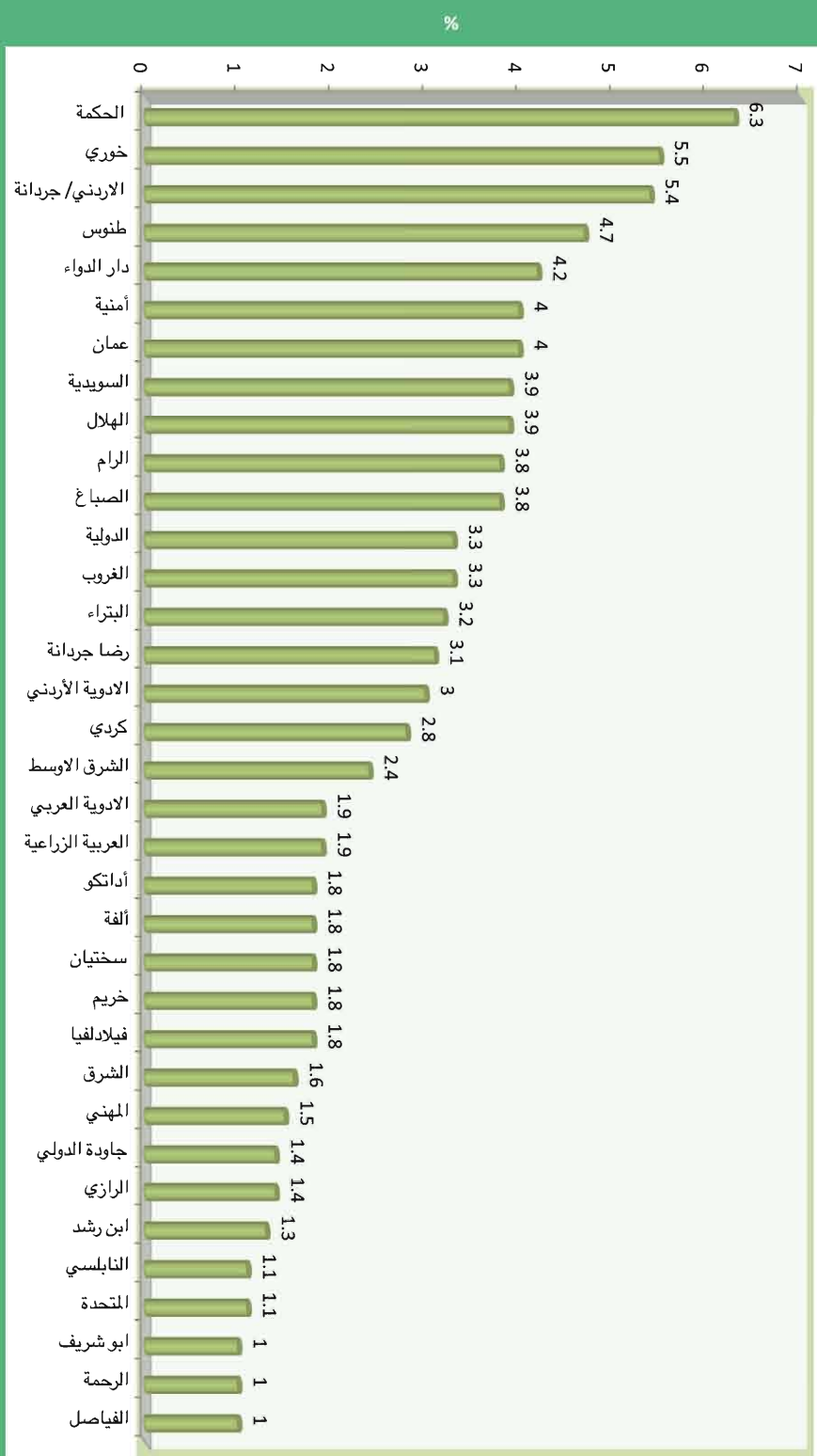
يتبع - جدول 27

من حيث القيمة المالية (ترتيب الموردين تنازلياً)			من حيث عدد المواد (ترتيب الموردين تنازلياً)		
% من إجمالي القيمة المالية	القيمة المالية (بالدينار الأردني)	اسم المورد	% من إجمالي عدد المواد	عدد المواد المشتراة	اسم المورد
0.23	256,740.73	بيتا	0.5	4	الترك
0.21	237,445.96	تيلغراف	0.5	4	السليم
0.20	224,562.89	صادق	0.5	4	جرش
0.20	222,196.42	السليم	0.5	4	الرعاية الدوائية
0.17	195,567.79	الفاصل	0.5	4	نهر الاردن
0.16	182,227.72	الحديثة	0.3	3	نينوس
0.14	154,689.30	جرش	0.3	3	التقدم
0.14	152,071.36	الرازي	0.2	2	الاردنية لانتاج الادوية
0.13	149,066.02	الرعاية الدوائية	0.2	2	بيتا
0.11	120,884.30	جرزيم	0.2	2	صادق
0.08	89,565.42	نهر الاردن	0.2	2	نواهل
0.07	81,458.00	أرض الدواء	0.1	1	حسام النمر
0.03	37,474.76	نواهل	0.1	1	المشاريع الدوائية والغذائية
0.03	36,450.00	ثمار	0.1	1	أرض الدواء
0.02	26,891.50	التقدم	0.1	1	ثمار
0.02	22,967.83	الجودة	0.1	1	الجودة
0.02	19,650.00	الايمان	0.1	1	الايمان
0.00	3,226.78	الكواشف	0.1	1	الكواشف
0.00	2,100.00	دار الغذاء	0.1	1	دار الغذاء
100.0	111,824,474	المجموع بالدينار الأردني	100.0	872	مجموع عدد المواد

النسب المئوية لأعلى الموردين نصيباً في عطاءات الشراء الموحد حسب عدد المواد
الحالة عليهم لعام 2015



توزيع القيم للموردين الأعلى نصيباً من حيث القيمة المالية في عطاءات
الشراء الموحد لعام 2015



جدول 28: التوزيع النسبي للاحالات على موردي الأدوية حسب المجموعات الدوائية قضي عطاءات الشراء الموحد لعام 2015

المجموعة الدوائية	اسم المستودع	أدوية الأوعية الدموية والقلب	أدوية المضادات الحيوية	أدوية الجهاز التنفسي والأنف والأذن والحنجرة	أدوية الجهاز الهضمي	أدوية الغدد الصماء والنسائية والتوليد والجهاز التناسلي والبولي	أدوية الجهاز العصبي والجهاز العضلي العظمي	أدوية العيون	أدوية المناعة والسرطان	أدوية الدم والفنديات	الأمصال والمطاعيم ومشتقات الدم ومضادات التسمم	أدوية الجلدية	أدوية التخدير	أدوية الإيدز	المواد التشخيصية	أدوية تنظيم الأسرة	مادة حليب الرضع والأطفال
		1.5	0.3	1.4	4.1	2.8	0.7		10.4	12.0	21.8		4.4		42.9	33.3	
الصباغ																	
الفيافيل																	
ابن رشد																	
الايمن																	
الأردني/ جردانة		2.7			2.0				4.6	0.8							
الأردنية لانتاج الادوية		1.5															
البتراء			2.5	2.5	9.6	8.9	1.4	10.3	3.6								
الترك		1.5	1.7														
الجودة													3.7				
الحديثة								9.7									
الحكمة		1.5	16.0	0.5	6.4	6.6	5.4		11.8	2.0		2.2	28.7				
الدولية		7.3	10.2		4.6	3.1	2.3					8.8					
الرازي		1.2					0.7	1.1		1.6	5.1		17.6				
الرام		6.8	6.4	3.5	3.7	1.3	9.6										
الرحمة		0.5	1.9	3.0		1.0	0.9		3.6								
الرعاية الدوائية								3.4	4.1								
السليم			1.7						1.8								
السويدية		11.9	1.9	9.0		4.6	7.2			1.6							
الشرق		1.2	2.8				2.5		3.2	0.4		2.8					
الشرق الاوسط		2.2	4.1	2.5	9.1	3.1	1.1					4.4	3.7				
الادوية العربي		1.9		6.5	5.9	0.5	0.5		0.5	6.0			2.2				
الادوية الاردني		10.5	5.8	3.5	12.3	1.8	5.6		2.7								
العربية الزراعية		3.4					1.1	5.7		2.8							
المتحدة		6.6	4.5				1.9		3.6								
المشاريع الدوائية والغذائية			3.0														
المهني			3.0	8.5	7.8		0.2			1.2		3.9					
النابلسي				1.0		2.8	1.6	0.6			17.9	1.1					
الهلال			6.9	8.0	3.7	3.3	2.3		1.8	7.2	11.5		3.7				
ابو شريف					2.3	0.3	3.0										
أداتكو		1.0	3.0			0.8	0.7		2.7	2.8	1.3						
أرض الدواء								3.4									
ألفة		8.5	3.0			4.3	5.3										
أمنية		2.4	1.7	9.5	1.8	4.3	3.0		10.4	3.6		1.1	1.5				
تيليفراف			1.1				0.7					2.2	5.1				
جرزيم			1.1				3.0										
جرش					0.9		1.1					3.3					
حسام النمر						1.0											
خريم		1.5		3.5	5.0	1.5	0.7			5.1	9.4						

يتبع - جدول 28

مادة حليب الرضع والاطفال	أدوية تنظيم الأسرة	المواد التشخيصية	أدوية الإيدز	أدوية التخدير	أدوية الجلدية	الأمصال والمطاعيم ومشتقات الدم ومضادات التسمم	أدوية الدم والمغذيات	أدوية المناعة والسرطان	أدوية العيون	أدوية الجهاز العصبي والجهاز العضلي العظمي	أدوية الغدد الصماء والنسائية والتوليد والجهاز التناسلي والبيولي	أدوية الجهاز الهضمي	أدوية الجهاز التنفسي والأنف والأذن والحنجرة	أدوية المضادات الحيوية	أدوية الأوعية الدموية والقلب	المجموعة الدوائية اسم المستودع	
	33.3	14.3		6.6		19.2	5.6	9.5		4.7	14.2	2.7		0.3	0.7	خوري	
					0.6				7.4	8.8	6.4	5.0		8.6	5.6	دار الدواء	
				6.6		5.1	11.6			0.4	6.9			1.7	3.9	رضا جردانة	
					3.9		1.2			3.0		1.4	2	3.0	2.2	سختيان	
							1.6									صادق	
				8.8	2.8	9.0		4.1		1.8	0.8	0.5	12.5	5.8	3.6	طنوس	
					12.2				44.0		0.5		6.5			عمان	
					26.0						0.8					فيلا دلفيا	
					2.8		4.0			2.3	3.6	6.4	8	1.9	1.9	كردي	
										0.7	1.3			0.8		نهر الاردن	
20.0						2.6						3.7			2.4	نيروخ	
										2.1						نينوس	
							0.8					1.8				نواهل	
									1.7							الكواشف	
				3.7			16.0	13.1	1.1					0.6	1.7	الغروب	
						1.3	2.4	2.7	6.9	4.2	1.3				1.5	جاودة الدولي	
								2.3							1.0	التقدم	
			100.0		2.2											بيتا	
20.0																دار الغذاء	
							7.6									إم اس فارما	
				3.7												ثمار	

جدول 29: ملخص مشاركة الموردين في عطاءات الشراء الموحد 2015

الرقم	اسم العطاء	عدد المناقصين الذين اشتركوا وشيكة العطاء	عدد المناقصين	عدد المتعهدين	عدد الاعتراضات على الإحالة المبدئية	عدد الاعتراضات على الوثيقة
1	أدوية المضادات الحيوية	31	30	28	15	0
2	أدوية الجهاز التنفسي + أدوية الأنف والأذن والحنجرة	22	20	20	8	0
3	أدوية الجهاز الهضمي	24	24	22	13	1
4	أدوية الغدد الصماء + أدوية النسائية والتوليد والجهاز التناسلي	31	31	24	13	5
5	أدوية الجهاز العصبي + أدوية الجهاز العضلي العظمي	37	37	33	21	1
6	أدوية العيون	16	15	12	5	0
7	أدوية الأورام	19	19	15	13	0
8	أدوية الدم والمغذيات	25	24	23	14	0
9	أدوية الأمصال والمطاعيم ومشتقات الدم + مضادات التسمم	10	9	7	8	1
10	أدوية الجلدية	21	21	20	9	1
11	أدوية التخدير	17	17	12	5	0
12	أدوية الإيدز	3	2	1	2	1
13	الأدوية التشخيصية	5	5	3	3	0
14	أدوية القلب	32	32	30	10	1
15	وسائل تنظيم الأسرة	3	3	3	0	0
16	مادة حليب الأطفال والرضع	4	4	4	3	-

جدول 30: ملخص مشاركة وزارة الصحة (MOH) في عطاءات الشراء الموحد 2015

الرقم	اسم العطاء	عدد المواد المطروحة	عدد المواد المطلوبة	عدد المواد المحالة	نسبة المواد المحالة من المواد المطلوبة
1	أدوية المضادات الحيوية	119	82	75	91.5%
2	أدوية الجهاز التنفسي + أدوية الأنف والأذن والحنجرة	56	37	37	100%
3	أدوية الجهاز الهضمي	63	41	36	87.8%
4	أدوية الغدد الصماء + أدوية النسائية والتوليد والجهاز التناسلي	103	65	64	98.5%
5	أدوية الجهاز العصبي + أدوية الجهاز العضلي العظمي	163	110	106	96.4%
6	أدوية العيون	61	35	33	94.3%
7	أدوية الأورام	82	60	57	95%
8	أدوية الدم والمغذيات	78	55	55	100%
9	أدوية الأمصال والمطاعيم ومشتقات الدم + مضادات التسمم	44	38	29	76.3%
10	أدوية الجلدية	63	44	43	97.7%
11	أدوية التخدير	38	22	22	100%
12	أدوية الإيدز	3	2	1	50%
13	الأدوية التشخيصية	15	6	6	100%
14	أدوية القلب	158	75	67	89%
15	وسائل تنظيم الأسرة	4	3	3	100%
16	مادة حليب الأطفال والرضع	5	4	4	100%

جدول 31: ملخص مشاركة مستشفى الأمير حمزة (PHH) في عطاءات الشراء الموحد 2015

الرقم	اسم العطاء	عدد المواد المطروحة	عدد المواد المطلوبة	عدد المواد المحالة	نسبة المواد المحالة من المواد المطلوبة
1	أدوية المضادات الحيوية	119	66	65	98.5%
2	أدوية الجهاز التنفسي + أدوية الأنف والأذن والحنجرة	56	26	25	96.2%
3	أدوية الجهاز الهضمي	63	26	24	92.3%
4	أدوية الغدد الصماء + أدوية النسائية والتوليد والجهاز التناسلي	103	49	49	100%
5	أدوية الجهاز العصبي + أدوية الجهاز العضلي العظمي	163	68	66	97.1%
6	أدوية العيون	61	31	30	96.8%
7	أدوية الأورام	82	14	14	100%
8	أدوية الدم والمغذيات	78	38	38	100%
9	أدوية الأمصال والمطاعيم ومشتقات الدم + مضادات التسمم	44	3	3	100%
10	أدوية الجلدية	63	25	25	100%
11	أدوية التخدير	38	22	22	100%
12	أدوية الإيدز	3	0	0	---
13	الأدوية التشخيصية	15	7	7	100%
14	أدوية القلب	158	56	52	93%
15	وسائل تنظيم الأسرة	3	0	0	-
16	مادة حليب الأطفال والرضع	5	-	-	-

جدول 32: ملخص مشاركة مستشفى الجامعة الأردنية (JUH) في عطاءات الشراء الموحد 2015

الرقم	اسم العطاء	عدد المواد المطروحة	عدد المواد المطلوبة	عدد المواد المحالة	نسبة المواد المحالة من المواد المطلوبة
1	أدوية المضادات الحيوية	119	71	67	94.5%
2	أدوية الجهاز التنفسي + أدوية الأنف والأذن والحنجرة	56	39	36	92.3%
3	أدوية الجهاز الهضمي	63	41	39	95.1%
4	أدوية الغدد الصماء + أدوية النسائية والتوليد والجهاز التناسلي	103	80	72	90%
5	أدوية الجهاز العصبي + أدوية الجهاز العضلي العظمي	163	121	112	92.6%
6	أدوية العيون	61	37	35	94.6%
7	أدوية الأورام	82	58	53	91.4%
8	أدوية الدم والمغذيات	78	52	51	98.1%
9	أدوية الأمصال والمطاعيم ومشتقات الدم + مضادات التسمم	44	14	11	78.6%
10	أدوية الجلدية	63	36	36	100%
11	أدوية التخدير	38	28	26	92.9%
12	أدوية الإيدز	3	0	0	---
13	الأدوية التشخيصية	15	5	5	100%
14	أدوية القلب	158	74	66	89%
15	وسائل تنظيم الأسرة	3	0	0	-
16	مادة حليب الأطفال والرضع	5	4	4	100%

جدول 33: ملخص مشاركة مستشفى الملك المؤسس عبد الله الجامعي (KAUH) في عطاءات الشراء الموحد 2015

الرقم	اسم العطاء	عدد المواد المطروحة	عدد المواد المطلوبة	عدد المواد المحالة	نسبة المواد المحالة من المواد المطلوبة
1	أدوية المضادات الحيوية	119	64	60	93.7%
2	أدوية الجهاز التنفسي + أدوية الأنف والأذن والحنجرة	56	31	31	100%
3	أدوية الجهاز الهضمي	63	34	28	82.4%
4	أدوية الغدد الصماء + أدوية النسائية والتوليد والجهاز التناسلي	103	58	58	100%
5	أدوية الجهاز العصبي + أدوية الجهاز العضلي العظمي	163	97	92	94.8%
6	أدوية العيون	61	33	29	87.9%
7	أدوية الأورام	82	50	50	100%
8	أدوية الدم والمغذيات	78	47	47	100%
9	أدوية الأمصال والمطاعيم ومشتقات الدم + مضادات التسمم	44	8	7	87.5%
10	أدوية الجلدية	63	24	19	79.2%
11	أدوية التخدير	38	17	17	100%
12	أدوية الإيدز	3	0	0	---
13	الأدوية التشخيصية	15	6	6	100%
14	أدوية القلب	158	60	55	92%
15	وسائل تنظيم الأسرة	3	0	0	-
16	مادة حليب الأطفال والرضع	5	-	-	-

جدول 34: ملخص مشاركة مركز الحسين للسرطان (KHCC) في عطاءات الشراء الموحد 2015

الرقم	اسم العطاء	عدد المواد المطروحة	عدد المواد المطلوبة	عدد المواد المحالة	نسبة المواد المحالة من المواد المطلوبة
1	أدوية المضادات الحيوية	119	9	0	---
2	أدوية الجهاز التنفسي + أدوية الأنف والأذن والحنجرة	56	10	9	90%
3	أدوية الجهاز الهضمي	63	29	19	65.5%
4	أدوية الغدد الصماء + أدوية النسائية والتوليد والجهاز التناسلي	103	0	0	---
5	أدوية الجهاز العصبي + أدوية الجهاز العضلي العظمي	163	36	29	80.6%
6	أدوية العيون	61	22	19	86.4%
7	أدوية الأورام	82	0	0	---
8	أدوية الدم والمغذيات	78	10	8	80%
9	أدوية الأمصال والمطاعيم ومشتقات الدم و مضادات التسمم	44	7	4	57.1%
10	أدوية الجلدية	63	15	14	93.3%
11	أدوية التخدير	38	20	18	90%
12	أدوية الإيدز	3	0	0	---
13	الأدوية التشخيصية	15	0	0	---
14	أدوية القلب	158	43	33	77%
15	وسائل تنظيم الأسرة	3	0	0	-
16	مادة حليب الأطفال والرضع	5	-	-	-

جدول 35: ملخص مشاركة الخدمات الطبية الملكية (DRMS) في عطاءات الشراء الموحد 2015

الرقم	اسم العطاء	عدد المواد المطروحة	عدد المواد المطلوبة	عدد المواد المحالة	نسبة المواد المحالة من المواد المطلوبة
1	أدوية المضادات الحيوية	119	25	24	96%
2	أدوية الجهاز التنفسي + أدوية الأنف والأذن والحنجرة	56	16	16	100%
3	أدوية الجهاز الهضمي	63	20	17	85%
4	أدوية الغدد الصماء + أدوية النسائية والتوليد والجهاز التناسلي	103	16	16	100%
5	أدوية الجهاز العصبي + أدوية الجهاز العضلي العظمي	163	36	35	97.2%
6	أدوية العيون	61	0	0	-
7	أدوية الأورام	82	0	0	---
8	أدوية الدم والمغذيات	78	0	0	---
9	أدوية الأمصال والمطاعيم ومشتقات الدم + مضادات التسمم	44	11	10	90.9%
10	أدوية الجلدية	63	13	13	100%
11	أدوية التخدير	38	7	7	100%
12	أدوية الإيدز	3	0	0	---
13	الأدوية التشخيصية	15	0	0	---
14	أدوية القلب	158	29	29	100%
15	وسائل تنظيم الأسرة	3	0	0	-
16	مادة حليب الأطفال والرضع	5	1	0	0

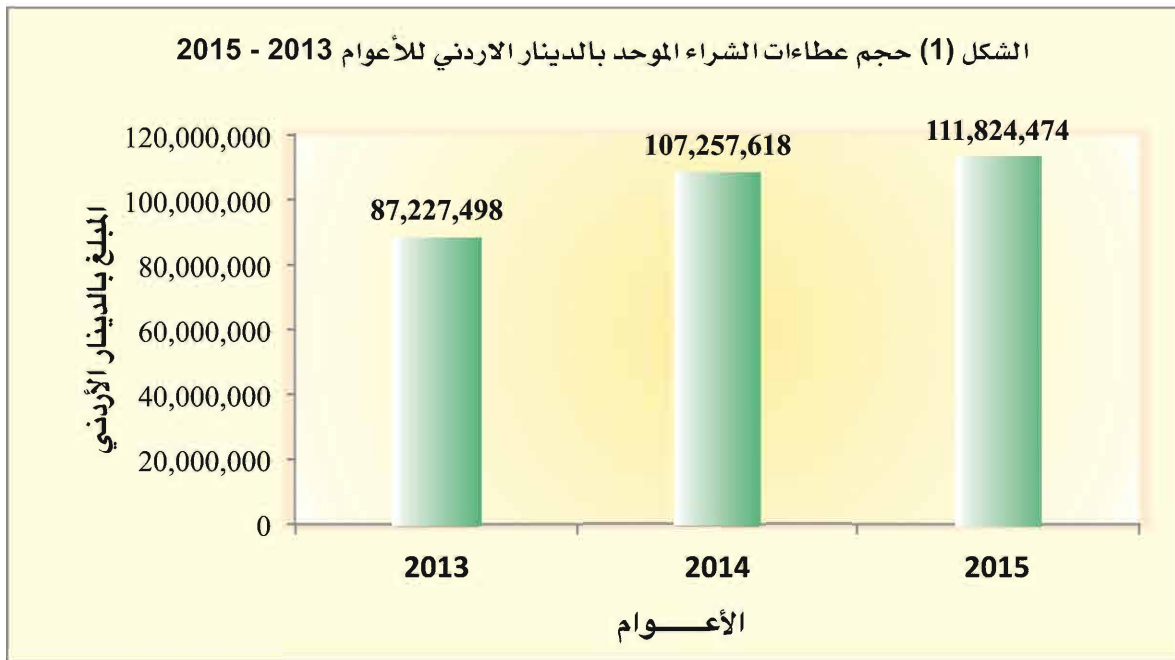
الفصل الرابع

مقارنات سنوية لعطاءات الشراء الموحد للأدوية للأعوام 2015 - 2013

* النتائج ممثلة لغاية تاريخ 2016/5/30.

يعتبر الانفاق على القطاع الصحي تحدياً كبيراً أمام الحكومة، وبالأخص الانفاق على الأدوية، حيث بلغت نسبة الانفاق على الادوية حوالي 27 % لعام 2011، ومن هنا جاء سبب نشأة الدائرة لتقوم على إدارة عمليات شراء الأدوية وتوحيدها على مستوى القطاع العام، وتتركز أهداف الدائرة الأساسية بثلاثة نقاط: توحيد عملية شراء الأدوية والمستلزمات الطبية، توحيد الدواء المتداول في القطاع الصحي العام، ضبط الكلفة الشرائية من خلال تطبيق اقتصاديات شراء الكميات الكبيرة.

ومن خلال تحليل بيانات عطاءات الأدوية التي قامت بها الدائرة وتحديداً للأعوام 2013 - 2015، فيلاحظ من الشكل (1) أن حجم عطاءات الشراء الموحد قد ارتفع حوالي 5 ملايين دينار اردني في عام 2015 مقارنةً بعام 2014، فيما يُلاحظ أن الفرق في القيمة المالية كان اكبر ما بين عامي 2013 و 2014 ما يقارب 20 مليون، (الشكل 1)، ويُبرّر الارتفاع في عام 2015 إلى زيادة واضحة في عدد المواد المشتراة من قبل الجهات وزيادة في الكميات.



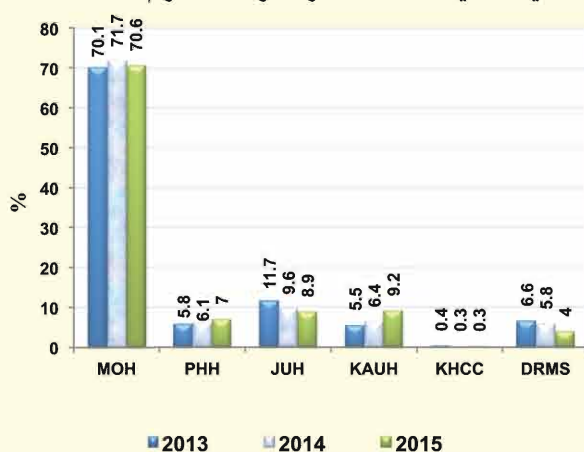
أ. من حيث الجهات المشاركة:

ومن خلال تحليل بيانات عطاءات الأدوية التي تقوم بها الدائرة حسب الجهات المشاركة، تبين أن أكبر مساهمة من حيث الجهات المشاركة في عطاءات الدائرة هي لوزارة الصحة (MOH) حيث بلغت نسبة مشاركتها في عطاءات الشراء الموحد من حيث عدد المواد (عدد الأدوية) ما يقارب 74 % في عام 2015، إلا أنه وبالرغم من انخفاض مساهمتها من حيث عدد المواد فقد ارتفعت القيمة المالية لتشكّل حوالي 72 % من إجمالي القيمة المالية لعطاءات 2015 (الشكل 2) و(الشكل 3). تلاها مستشفى الجامعة الأردنية (JUH) الذي شهد ثباتاً من حيث نسبة المساهمة في عدد الأدوية بين عامي 2014 و2015، (الشكل 2). وبالرغم من ثبات مساهمته من حيث عدد المواد إلا أنه قد انخفضت القيمة المالية لعطاءات الشراء الموحد لصالح مستشفى الجامعة الأردنية، (الشكل 3).

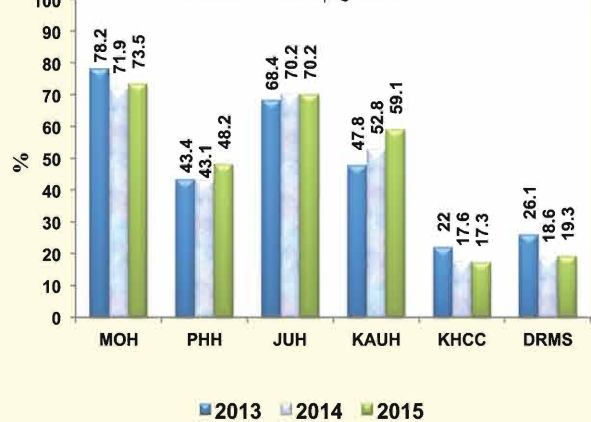
أما بالنسبة لمستشفى الملك عبد الله المؤسس (KAUH) من حيث المشاركة في عطاءات الشراء الموحد، والذي يأتي في المرتبة الثالثة من حيث عدد المواد فإنه يُلاحظ ارتفاع عدد المواد المشتراة لصالحه في عام 2015 إلى 59 % تقريباً مقارنةً بحوالي 53 % في عام 2014، يوازي ذلك ارتفاع آخر من حيث القيم المالية لتشكّل حوالي 9 % من إجمالي القيمة المالية لعطاءات 2015. ثم يأتي مستشفى الأمير حمزة (PHH) في المرتبة الرابعة من حيث نسبة المشاركة في عطاءات الشراء الموحد والذي شهد ارتفاعاً بسيطاً من حيث عدد المواد المشتراة يوازيها ارتفاع بسيط من حيث القيمة المالية خلال الأعوام 2013 - 2015، (لاحظ الشكلين 2 و3).

بالمقابل لوحظ ارتفاع بسيط لمساهمة الخدمات الطبية الملكية (DRMS) في عطاءات الشراء الموحد سواءً من حيث عدد المواد (الأدوية)، يقابلها انخفاض من حيث القيم المالية لتلك المواد. وجاء في المرتبة الأخيرة مركز الحسين للسرطان (KHCC) الذي لم تتجاوز نسبته مشاركته 18 % من حيث عدد الأدوية، و0.3 % من حيث القيمة المالية للأدوية التي تم الإحالة عليها في عام 2014.

الشكل (3) التوزيع النسبي لمساهمة الجهات المشاركة من حيث القيمة المالية لعطاءات الشراء الموحد للأعوام 2015 - 2013

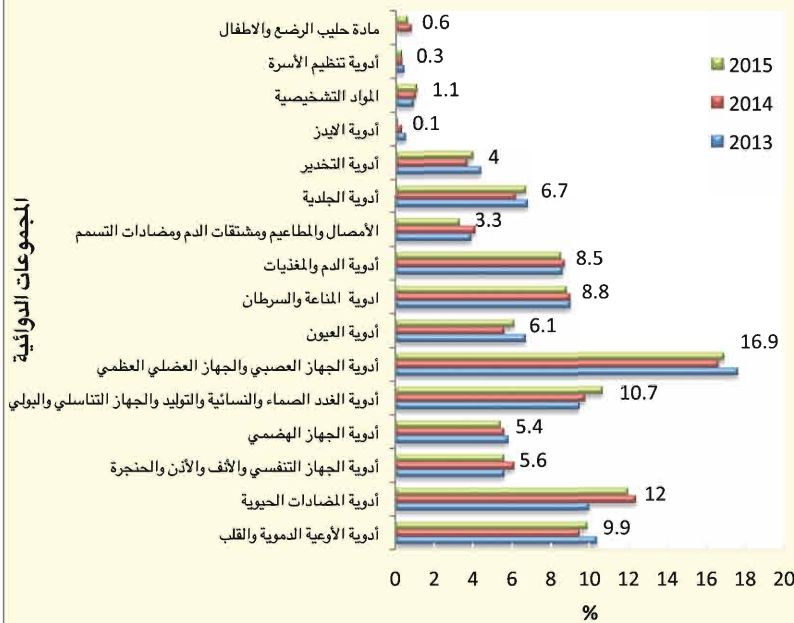


الشكل (2) التوزيع النسبي لمساهمة الجهات المشاركة في عطاءات الشراء الموحد من حيث عدد المواد المشتراة (الأدوية) للأعوام 2015 - 2013



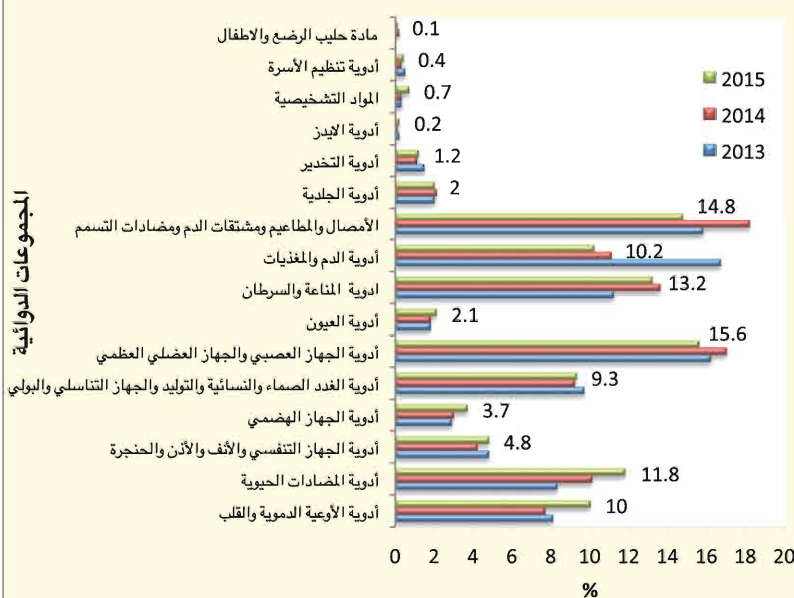
ب. من حيث المجموعات الدوائية:

الشكل (4) التوزيع النسبي للأدوية من حيث عددها في المجموعات الدوائية لعطاءات الشراء الموحد للأعوام 2013 - 2015



حازت أدوية الجهاز العصبي على النسبة الأعلى من حيث عدد الأدوية المشتراة في عام 2015، لتصل إلى ما نسبته حوالي 17 % من مجمل عدد مواد عطاءات 2015، تلاها مباشرةً أدوية المضادات الحيوية والتي بلغت نسبة الأدوية المشتراة منها 12 % من مواد عام 2015 قابلها زيادة بالقيمة المالية لتلك العطاءات. وتأتي أدوية الغدد الصماء والنسائية والجهاز التناسلي في المرتبة الثالثة من حيث حجم عدد الادوية من اجمالي المواد المشتراة والتي ارتفعت بين عامي 2014 و 2015 وبالرغم من ذلك يلاحظ ثبات القيمة المالية لهذه المجموعة بين العامين المذكورين سالفاً.

الشكل (5) التوزيع النسبي للأدوية من حيث قيمتها المالية في المجموعات الدوائية لعطاءات الشراء الموحد للأعوام 2013 - 2015

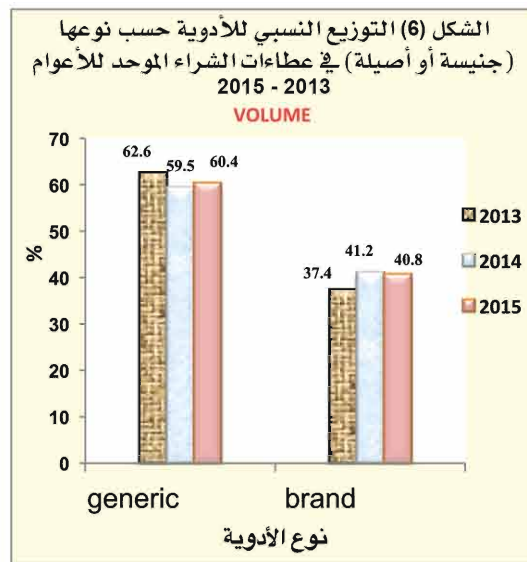
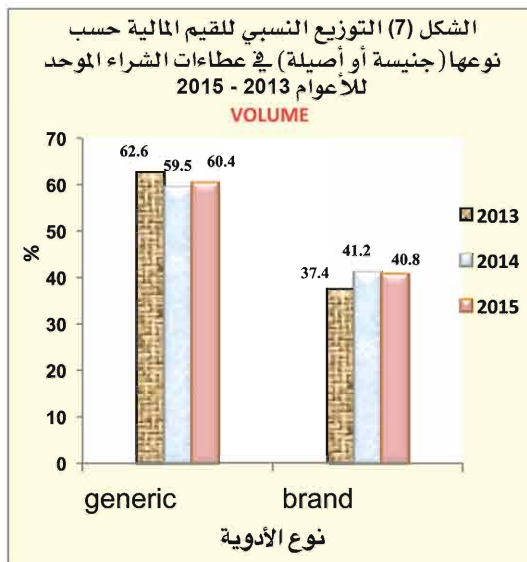


كما بينت النتائج أن مجموعات أدوية الاوعية الدموية والقلب وأدوية الجلدية وأدوية التخدير وأدوية العيون قد ارتفعت عدد المواد المشتراة فيها في عام 2015 مقارنةً بعام 2014، وقابل ذلك ارتفاع في القيمة المالية لها.

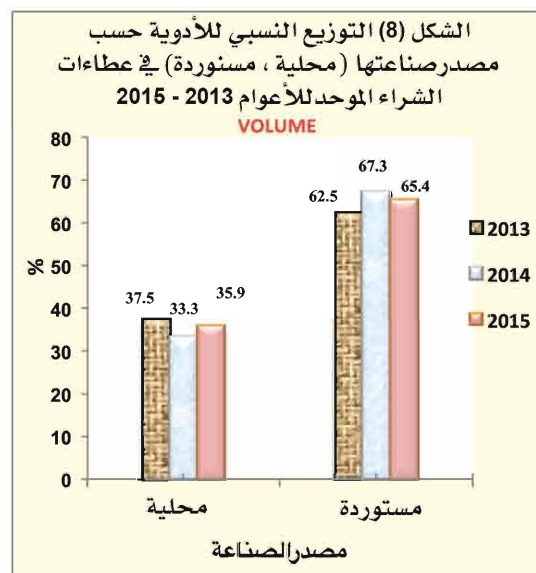
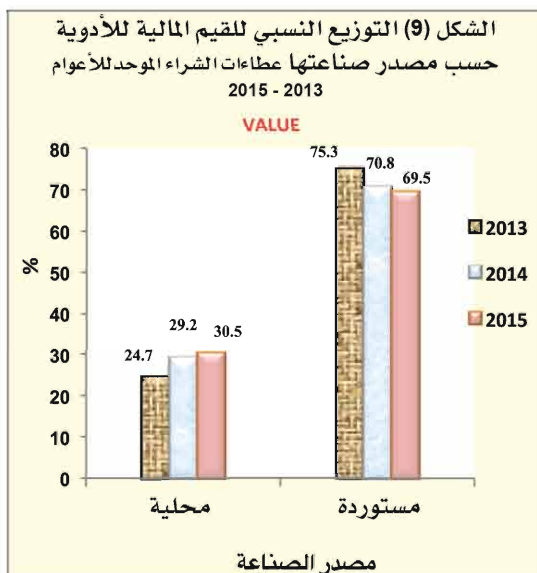
أما بالنسبة لمجموعة أدوية المناعة والسرطان فقد لوحظ انخفاض عدد المواد المشتراة منها في عام 2015، إلا أن القيمة المالية لهذا العطاء قد ارتفعت. على خلاف ذلك بالنسبة لمجموعة الأمصال والمطاعيم ومشتقات الدم التي انخفض عدد المواد المشتراة منها في عام 2015 قابل ذلك انخفاض في القيمة المالية بشكل ملحوظ.

ب. من حيث خصائص الأدوية المشتراة (جنيصة أم أصيلة، محلية الصنع أم مستوردة، مسجلة أم غير مسجلة):

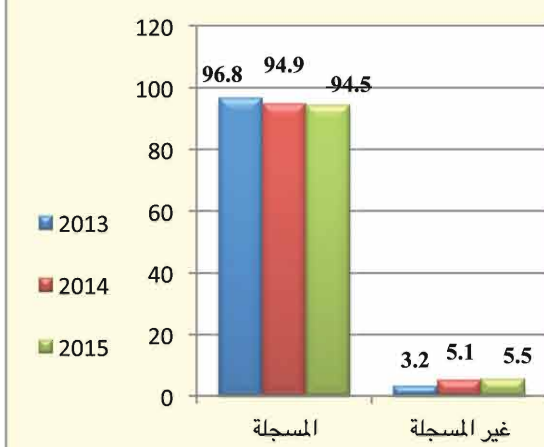
حازت الأدوية الأصلية على ما يقارب الـ (60 %) من إحالات عطاءات الشراء الموحد لعام 2015 من حيث العدد، فيما لم تتجاوز الأدوية الجنيصة (41 %) منها، ومما يلاحظ ارتفاع بسيط للاحالات على الأدوية الجنيصة على حساب الاصلية لعام 2015 خلافاً لعام 2014، (الشكل 6). بالمقابل كانت الكلفة (القيمة المالية) للأدوية الأصلية أعلى منها للأدوية الجنيصة في عام 2015، وقد ارتفعت النسبة المئوية للأدوية الجنيصة من حيث القيمة المالية. (الشكل 7).



من حيث مصدر الصناعة للأدوية التي تم الإحالة عليها في عطاءات الشراء الموحد، يُلاحظ أن غالبية إحالات للأدوية اجنبية الصنع وقد بلغت نسبة الاحالة على المصنوعة محلياً منها حوالي 36 % خلال 2015، (الشكل 8). بالمقابل كانت الكلفة المالية للأدوية المصنوعة أجنبياً (المستوردة) أكثر من ضعفها للمحلية، (الشكل 9).



الشكل (10) التوزيع النسبي للأدوية التي تم الإحالة عليها في عطاءات الشراء الموحد حسب تسجيلها للأعوام 2013 - 2015

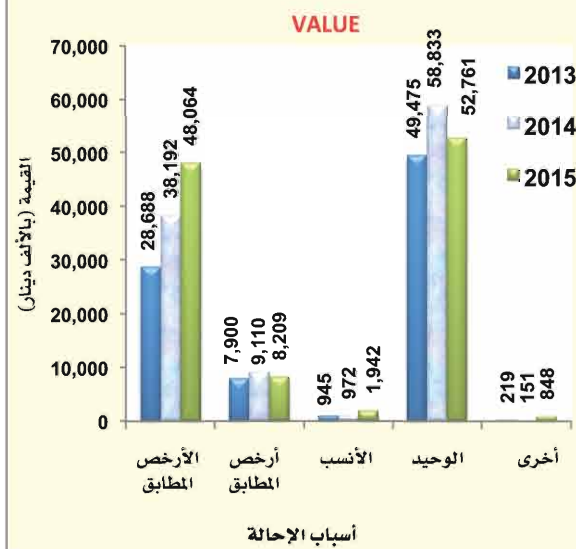


أما بالنسبة لتصنيف الأدوية المحال عليها في عطاءات الشراء الموحد 2013 - 2015 من حيث تسجيلها لدى المؤسسة العامة للغذاء والدواء، فقد ارتفعت نسبة غير المسجلة منها إلى 5.5 % في عام 2015 بعد أن كانت 5 % في عام 2014، و3 % في عام 2013، (الشكل 10).

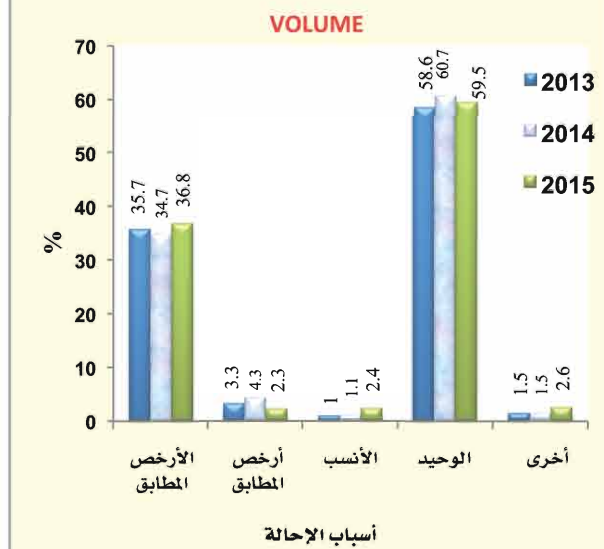
وأخيراً من حيث أسباب الإحالة في عطاءات الشراء الموحد، فقد بينت النتائج أن أكثر الإحالات على الأدوية يعود سببها إلى العرض «الوحيد» بنسب تراوحت بين 58 % - 60 % للأعوام 2013 - 2015، ثم يأتي سبب الأرخص المطابق بنسبة ارتفعت من حوالي 34 % في عام 2014 إلى ما يقارب 37 % في عام 2014، ثم يأتي سبب أرخص المطابق، ثم الأنسب، ثم أسباب أخرى تتعلق باللجنة الفنية لعطاءات الشراء الموحد، (الشكل 11).

من زاوية أخرى، يُلاحظ بأن الكلفة (القيمة المالية) للعطاءات التي كان مبرر الإحالة فيها هو العرض الوحيد كانت أيضاً من أعلى القيم المالية بقيمة تراوحت بين (49 - 60) مليون على مدار الأعوام الثلاث، وقد انخفضت بفارق 6 مليون تقريباً في عام 2015 عما كانت في عام 2014، بالمقابل ارتفعت قيمة الإحالة بسبب الأرخص المطابق إلى 48 مليون دينار في عام 2015. أما بالنسبة لمبرر «أرخص المطابق» فيلاحظ من الشكل (11) و (12) انخفاض في نسب الإحالة من حيث العدد والقيمة المالية. ومما يُلاحظ أيضاً ارتفاع القيمة المالية لمبرر «الأنسب» خلال الأعوام 2013 - 2015 وهو طبيعي إذا ما قورن بنسب الإحالة على الأنسب (الشكلين (11) و (12)).

الشكل (12) القيم المالية المترتبة على أسباب الإحالة في عطاءات الشراء الموحد للأعوام 2013 - 2015



الشكل (11) التوزيع النسبي لأسباب الإحالة على الأدوية في عطاءات الشراء الموحد للأعوام 2013 - 2015

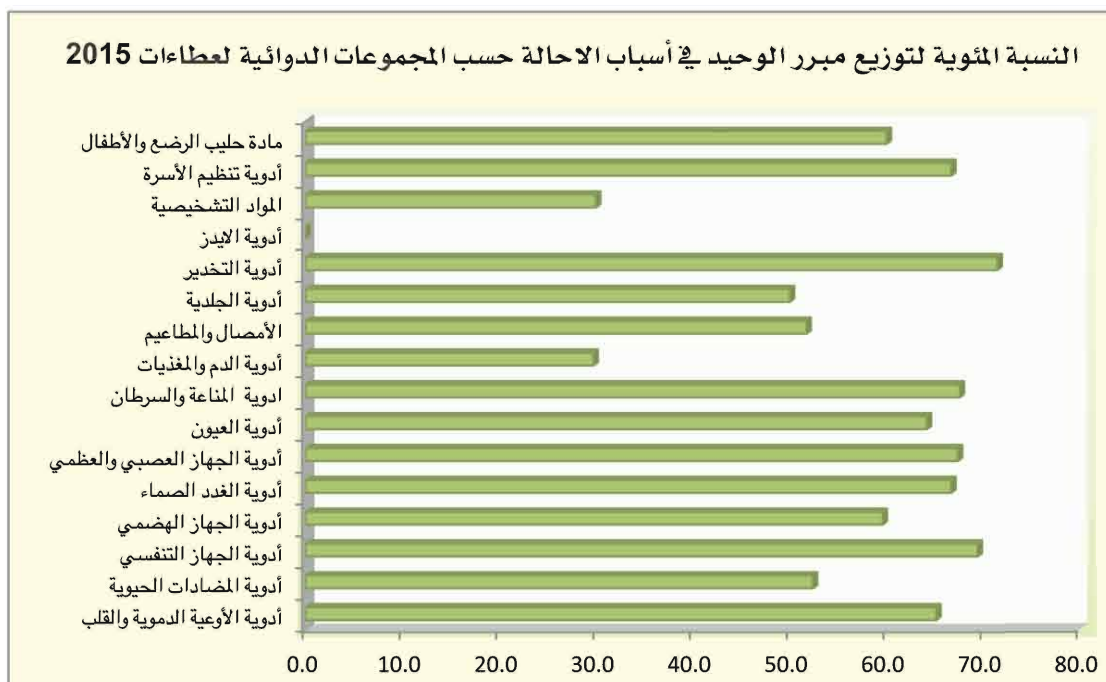


وبالنظر بشكل تفصيلي إلى سبب الوحيد وارتفاع نسبته خلال عام 2014 انظر الجدول والرسم أدناه:

جدول 36: التوزيع النسبي لمبرر "الوحيد" حسب المجموعات الدوائية في عطاءات الشراء الموحد لعام 2015

المجموعة العلاجية	عدد المواد الاجمالي (أ)	عدد المواد المحالة بسبب "الوحيد" (ب)	النسبة المئوية (ب/أ)	الكلفة المالية (بالدينار الأردني)
أدوية الأوعية الدموية والقلب	86	56	65.1	6,842,980
أدوية المضادات الحيوية	105	55	52.4	3,996,210
أدوية الجهاز التنفسي والأنف والأذن والحنجرة	49	34	69.4	3,064,675
أدوية الجهاز الهضمي	47	28	59.6	1,818,877
أدوية الغدد الصماء والنسائية والتوليد والجهاز التناسلي والبولي	93	62	66.7	4,274,375
أدوية الجهاز العصبي والجهاز العضلي العظمي	147	99	67.3	12,345,064
أدوية العيون	53	34	64.2	1,588,992
أدوية المناعة والسرطان	77	52	67.5	12,014,939
أدوية الدم والمغذيات	74	22	29.7	1,677,739
الأمصال والمطاعيم ومشتقات الدم ومضادات التسمم	29	15	51.7	3,205,361
أدوية الجلدية	58	29	50.0	1,070,672
أدوية التخدير	35	25	71.4	552,244
أدوية الأيدز	1	0	0.0	-
المواد التشخيصية	10	3	30.0	146,020
أدوية تنظيم الأسرة	3	2	66.7	149,040
مادة حليب الرضع والأطفال	5	3	60.0	13,663
المجموع	872	519	59.5	52,760,850

النسبة المئوية لتوزيع مبرر الوحيد في أسباب الاحالة حسب المجموعات الدوائية لعطاءات 2015



الفصل الخامس

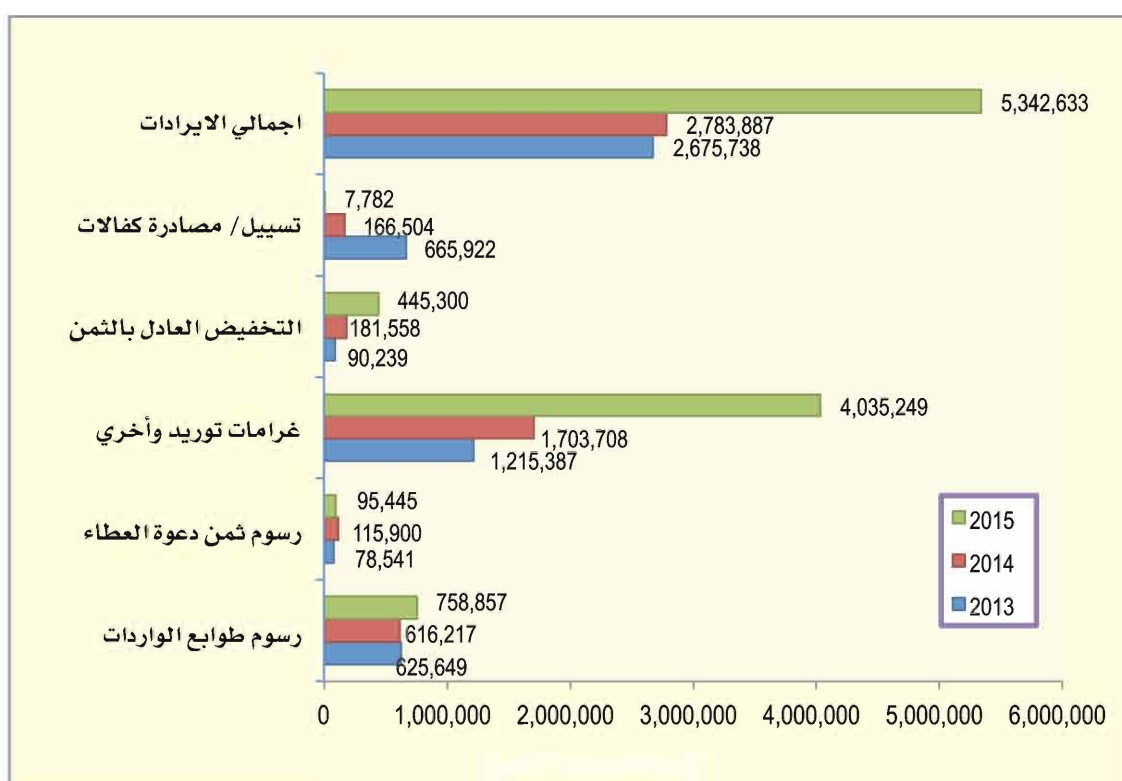
مؤشرات مالية

أ. الإيرادات

جدول 37: إجمالي إيرادات دائرة الشراء الموحد لعام 2015

المبلغ (بالدينار)	مصدر الإيراد
3,724,920	رسوم وغرامات التأخير/ التبكير بالتوريد
7,782	تسييل / مصادرة كفالات
95,445	ثمن دعوة العطاء
758,857	رسوم طوابع الواردات
445,300	التخفيض العادل بالثمن
310,329	إيرادات أخرى (غرامات)
5,342,633	المجموع

إجمالي إيرادات دائرة الشراء الموحد حسب مصدر الإيراد للسنوات 2012 - 2015



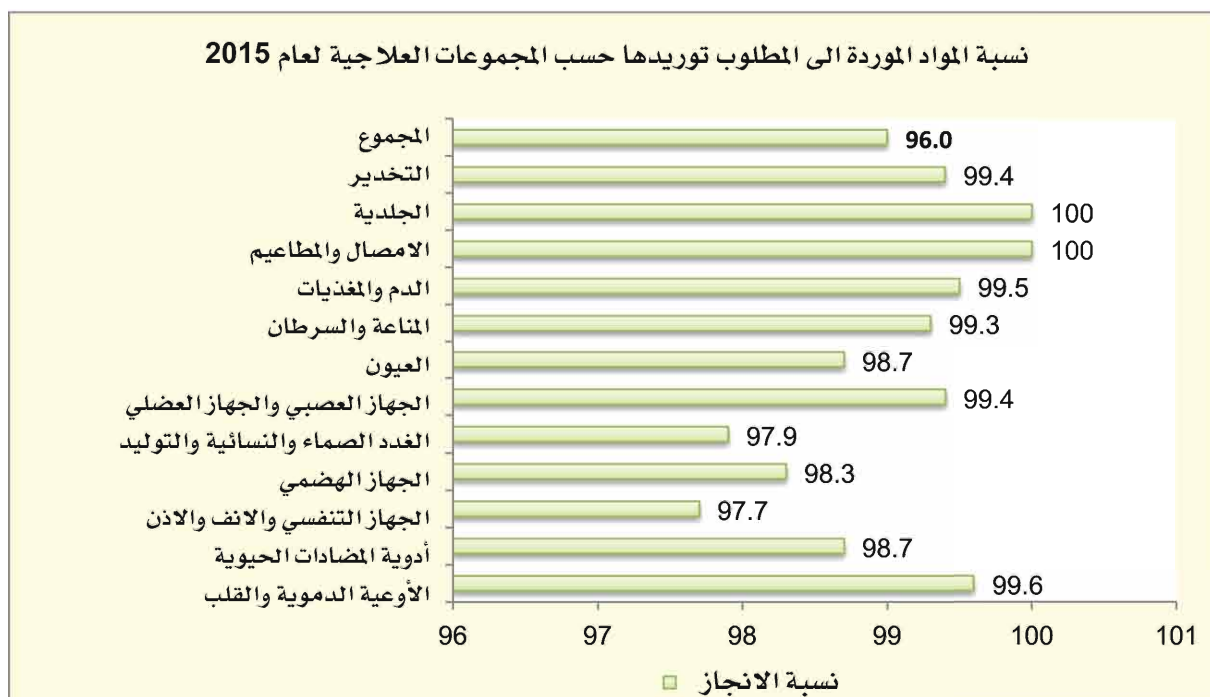
الفصل السادس

مؤشرات التوريد

جدول 38: عدد المواد (الأدوية) المطلوب توريدها، والموردة منها، ونسبتها خلال عام 2015

اسم العطاء	اجمالي المواد المطلوب توريدها	عدد المواد الموردة	نسبة الانجاز
أدوية الأوعية الدموية والقلب	504	502	99.6
أدوية المضادات الحيوية	478	472	98.7
أدوية الجهاز التنفسي والأنف والأذن والحنجرة	256	250	97.7
أدوية الجهاز الهضمي	242	238	98.3
أدوية الغدد الصماء والنسائية والتوليد والجهاز التناسلي والبولي	380	372	97.9
أدوية الجهاز العصبي والجهاز العضلي العظمي	648	644	99.4
أدوية العيون	231	228	98.7
ادوية المناعة والسرطان	270	268	99.3
أدوية الدم والمغذيات	408	406	99.5
الأمصال والمطاعيم ومشتقات الدم ومضادات التسمم	20	20	100.0
أدوية الجلدية	234	234	100.0
أدوية التخدير	171	170	99.4
المجموع	3842	3804	99.0

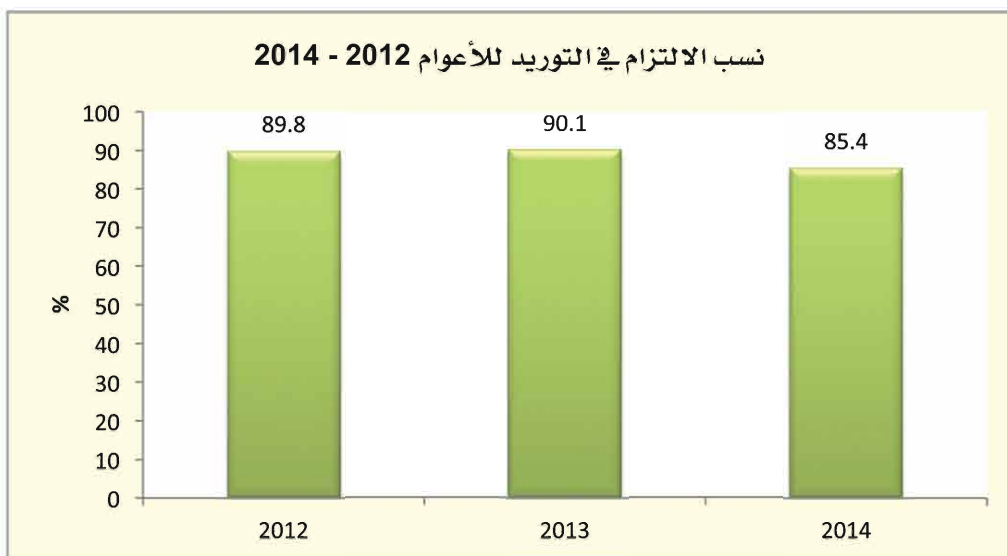
* بيانات مؤشرات التوريد هذه لغاية تاريخ 10 / 7 / 2016 حيث ان توريد عطاءات 2015 يتم في عام 2016 ولا زال التوريد جاري.



مقارنات سنوية لبيانات التوريد للأعوام 2012 - 2014

جدول 39: عدد التوريدات وعدد حالات التأخير ونسب الالتزام والتأخير الكلية

العام	عدد التوريدات الكلية	عدد حالات التأخير	نسبة الالتزام	نسبة التأخير
2012	4684	479	89.8	10.2
2013	3763	374	90.1	9.9
2014	4071	593	85.4	14.6



يُلاحظ من الجدول والرسم البياني أعلاه انخفاض نسبة الالتزام بالتوريد في عام 2014 عما كان عليه مسبقاً في عام 2013، ويعود السبب في ذلك إلى زيادة نسبة التوريد المجزأ، حيث تم تجزئة التوريد للدفعة الواحدة لأكثر من جزء في الشركات المحلية لضخامة حجم الكميات المطلوبة منها.

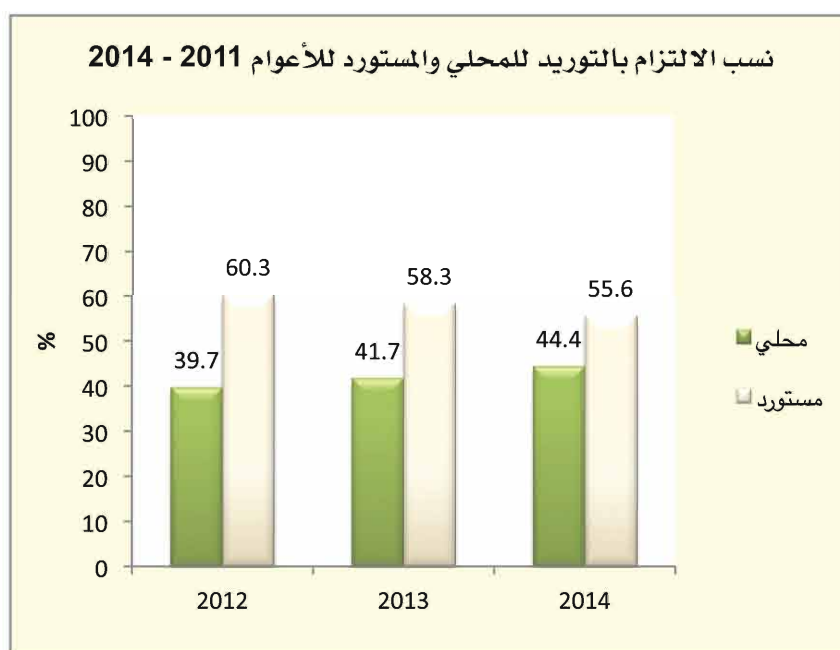
جدول 40: عدد التوريدات وحالات التأخير للمستورد والمحلي

2013	2012	2011	
1571	1858	2220	عدد مرات التوريد المحلي
374	479	698	عدد التأخيرات في التوريد المحلي
2192	2826	2999	عدد مرات التوريد للمستورد
319	590	496	عدد التأخيرات في التوريد للمستورد

جدول 41: عدد التوريدات الكلية ونسب الالتزام بالتوريد منها للمحلية والمستوردة

2014	2013	2012	
4071	3763	4684	عدد التوريدات الكلية
44.4	41.7	39.7	نسبة الالتزام بالتوريد المحلي
55.6	58.3	60.3	نسبة الالتزام بالتوريد للمستورد

تعكس الجداول أعلاه نسب الالتزام في التوريد للأعوام 2012-2014 للمواد المحلية والمستوردة، ويتضح من خلال النتائج ان التأخير يحدث في المواد الموردة من قبل الشركات المحلية أكثر منها للمستوردة (الوكلاء)؛ ويعود ذلك بحسب رأي المعنيين إلى تجزئة التوريد من قبل الشركات المحلية أكثر منها للمستوردة، ويبرر تجزئة التوريد للدفع الواحدة لأكثر من جزء في الشركات المحلية ضخامة حجم الكميات المطلوبة اذا ما قورنت بطاقتها الانتاجية.



يُلاحظ من الشكل البياني أعلاه ان التزام الشركات ذات الصناعة المحلية في التوريد خلال الاعوام 2012 - 2014 أقل من تلك ذات الصناعة الاجنبية؛ وهذا يعود الى ان عدد المصانع المحلية المشاركة بالعطاءات اقل بكثير من عدد الشركات الاجنبية المشاركة من خلال وكلائها المحليين.

دائرة الشراء الموحد بالصور

زيارة الوفد الكوري لدائرة الشراء الموحد

2015/ 1/ 27



محاضرة لجميع موظفي دائرة الشراء الموحد « الحوكمة »

2015/ 5/ 4-5

انسجماً مع توجهات الحكومة لدعم وتطوير مفهوم الحوكمة لدى الوزارات والمؤسسات والدوائر الحكومية عقدت دائرة الشراء الموحد للأدوية والمستلزمات الطبية وبالتعاون مع هيئة مكافحة الفساد محاضرة لجميع موظفي الدائرة وبحضور المدير العام الصيدلاني محمود البطاينة ومدراء ورؤساء الوحدات في الدائرة .

وتناولت المحاضرة التي القاها الدكتور احمد ابو زيد مجموعة من مفاهيم الحوكمة ومكافحة الفساد .





ورشة عمل لجميع موظفي الدائرة حول قانون الضمان الاجتماعي

2015 / 6 / 21

قامت دائرة الشراء الموحد بعقد ورشة عمل تعريفية بقانون الضمان الاجتماعي بالتعاون مع مؤسسة الضمان الاجتماعي قدمها السيد ايمن المصري وذلك بحضور عطوفة المدير العام الصيدلاني محمود البطاينة وعدد من المدراء والموظفين .

وتناولت المحاضرة شرحا لقانون الضمان الحالي واسئلة واستفسارات من الموظفين .



برنامج SIGMA

2015/ 8/ 19

قدّمت الصيدلانية هبة المحتسب مندوباً عن الدائرة عرضاً تقديمياً يتضمن خطة العمل حول الوقاية من الفساد في العطاءات الحكومية والتي تم اقرارها من قبل هيئة مكافحة الفساد بالتنسيق مع وزارة التخطيط والتعاون الدولي، حيث تم العمل على تنفيذها بدعم من برنامج الادارة دعم وتحسين الأداء الحكومي الرشيد، وتم بالتعاون مع دوائر العطاءات الحكومية المركزية في الاردن.



ورشة عمل نظام ادارة المعلومات المالية الحكومية (GFMIS)

2015/ 10/ 19

عقدت دائرة الشراء الموحد وبالتعاون مع وزارة المالية ورشة عمل تعريفية بنظام ادارة المعلومات المالية الحكومية وخطة عمل تطبيق النظام في دائرة الشراء الموحد ، بالاضافة الى التعريف بالخدمات التي تقدمها مديرية ادارة المعلومات المالية الحكومية في وزارة المالية لمستخدمي النظام في الوزارات والدوائر الحكومية لغايات تطبيق النظام .



اجتماعات مجلس ادارة الشراء الموحد

2015/ 2/ 17



2015/ 6/ 9



2015/ 11/ 26



الخطط والتطلعات المستقبلية

أهم الخطط والتطلعات التي تنظر لها الدائرة :

- ✓ تحديث الأنظمة المحوسبة في دائرة الشراء الموحد بما يتماشى مع متطلبات العصر .
- ✓ إطلاق الموقع الإلكتروني الجديد.
- ✓ البدء بشراء المستلزمات الطبية للقطاع الصحي العام.
- ✓ حوسبة جميع أعمال الدائرة وصولاً إلى الشراء الإلكتروني.
- ✓ السعي إلى التميز والابداع في الأداء المؤسسي.
- ✓ أن تكون التجربة الاردنية في الشراء الموحد مرجعاً على المستوى العربي والاقليمي.

تحديات دائرة الشراء الموحد

أهم التحديات التي تواجه الدائرة :

- ✓ تأخر الجهات المشتركة بتحويل السيولة المالية لدائرة الشراء الموحد في الوقت المحدد يؤدي إلى تأخر تسديد قيم العطاءات للموردين وتراكم المديونية.
- ✓ عدم ملائمة المبنى الحالي مع حجم وطبيعة أعمال الدائرة وتطلعاتها المستقبلية.



دائرة الشراء الموحد

ص.ب (٢٢٢)

عمان ١١٩٥٣

الأردن

هاتف : ٥٥٦٠٩٥٦ / ٥٥١٣٢٧٢ (٦) (٠٠٩٦٢)

فاكس : ٥٥١٣٣٧٤ (٦) (٠٠٩٦٢)

الموقع الالكتروني : www.jpdpd.gov.jo



دائرة الشراء الموحد

ص.ب (٢٢٢)

عمان ١١٩٥٣

الأردن

هاتف : ٥٥١٣٢٧٢ / ٥٥٦٠٩٥٦ (٦) (٠٠٩٦٢)

فاكس : ٥٥١٣٣٧٤ (٦) (٠٠٩٦٢)

الموقع الالكتروني : www.jpd.gov.jo